



13 diplômés
Taux de réussite 100%



76,9% de répondants (10)

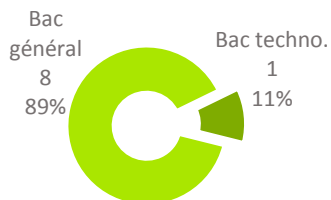


8 femmes (80%)
2 hommes (20%)



30% en formation initiale (3)
40% en formation continue
hors contrat professionnel (4)
30% en reprise d'études
non financées (3)

90% (9) titulaires d'un :



Que deviennent en 2019 les titulaires d'un MASTER POLITIQUES ENFANCE JEUNESSE (PEJ) ?

Un regard : 30 mois après l'obtention en 2017

PARCOURS APRÈS L'OBTENTION DU MASTER

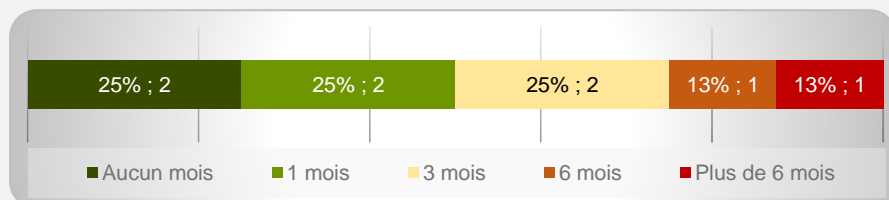


20% (2) ont poursuivi des études



80% (8) ont recherché un emploi

100% (10) ont occupé un 1^{er} emploi depuis l'obtention du M2 dont la recherche active a été de :



8 ont mentionné le nombre de mois de recherche active

POURSUITE D'ÉTUDES/PRÉPARATION DE CONCOURS APRÈS L'OBTENTION DU DIPLÔME

2 répondants ont poursuivi des études :

- 1 les 2 années qui ont suivi l'obtention du Master
- 1 a repris les études en 2019/2020

Sur les 3 années après le Master, 1 a poursuivi en Doctorat.

SITUATION 30 MOIS APRÈS L'OBTENTION DU MASTER



100% (10)
en emploi
(dont 1 en poursuite
d'études en parallèle)

Taux d'insertion* à 30 mois : 100%

* Taux d'insertion : nb de en emploi / (nb de en emploi et en recherche d'emploi)

Emplois occupés

Animateur ; Animateur tout public ;
Chargée de mission éducation ;
Conseiller d'éducation populaire et
de jeunesse ; Coordinatrice
pédagogique dans l'Education
Populaire ; Directrice structure de
développement local ; Educateur
spécialisé ; Formatrice référente ;
Informatrice jeunesse ; Ingénieure de
recherche

Employeurs

Association ou organisme
à but non lucratif
60% (6)
Fonction publique territoriale 20%
(2)
Fonction publique d'Etat
10% (1)
Employeur non précisé
10% (1)

Secteurs d'activités

Administration publique
30% (3)
Santé humaine et action sociale
20% (2)
Autres activités de service
20% (2)
Activités de services administratifs
et de soutien
10% (1)
Enseignement
10% (1)
Secteur non précisé
10% (1)

Difficultés rencontrées

Trouver des offres d'emploi 50% (4)
Manque d'expérience
professionnelle 13% (1)
Mettre en valeur
leurs compétences 13% (1)
Formation mal ou pas reconnue
par les employeurs 13% (1)
Mobilité géographique difficile 13% (1)

Raisons de satisfaction et d'insatisfaction de l'emploi occupé à 30 mois



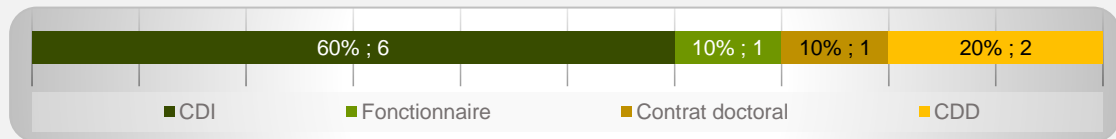
Missions à accomplir 80% (8)
Nature de leurs tâches 80% (8)
Degré d'autonomie 70% (7)
Stabilité de l'emploi 70% (7)
Localisation de l'emploi 60% (6)
Niveau de responsabilité 60% (6)
Lien emploi/formation 60% (6)




Niveau de rémunération 60% (6)
Perspectives de carrière
ou d'évolution 50% (5)

CARACTÉRISTIQUES DES 10 EMPLOIS OCCUPÉS A 30 MOIS

70% (7) d'emplois à durée indéterminée 6 ; 1 ; 0 ; 1 ; 2 ; 0



50% (5) d'emplois de niveau cadre/ingénieur et 50% (5) de niveau intermédiaire



60% (6) d'emplois en Haute-Garonne



90% (9) d'emplois à temps plein

Revenu* net moyen mensuel : 1 839 €

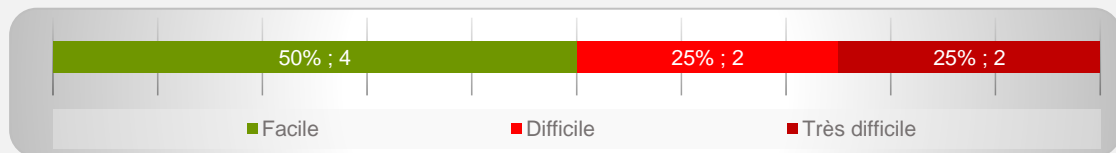
* Emploi à temps plein non exercé à l'étranger (n=8)



70% (7) des répondants actifs sont satisfaits de l'emploi occupé

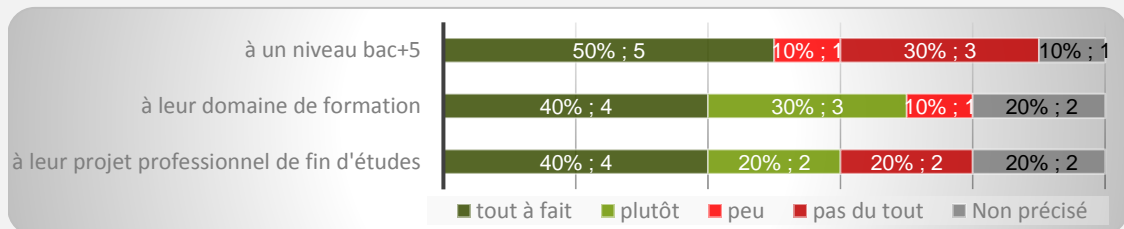
OPINION/SATISFACTION DE L'ENTRÉE DANS LA VIE ACTIVE

Opinion des 8 répondants ayant recherché un emploi sur le déroulement de l'entrée dans la vie active



LIEN EMPLOI/FORMATION

Les 10 répondants actifs ont déclaré que leur emploi à 30 mois correspondait :



Dans le cadre de l'emploi occupé à 30 mois,

