

Que deviennent en 2020 les titulaires d'un MASTER 2 à l'UT2J POLITIQUES ENFANCE JEUNESSE (PEJ) ? Un regard : 30 mois après l'obtention en 2018



19 diplômés

Taux de réussite 100,0%



78,9% de répondants (15)



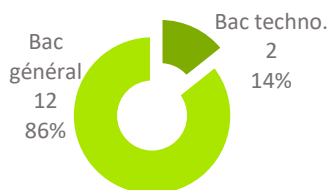
11 femmes (73%)

4 hommes (27%)



73% en formation initiale (11)
20% en reprise d'études
non financées (3)
7% en formation continue hors
contrat professionnel (1)

93% (14) titulaires d'un :



PARCOURS APRÈS L'OBTENTION DU MASTER

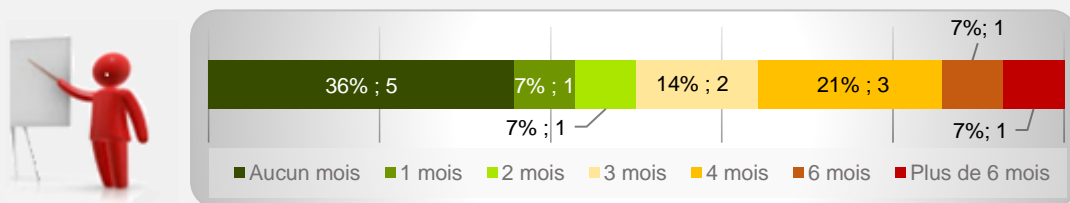


20% (3) ont poursuivi des études



60% (9) ont recherché un emploi

100% (15) ont occupé un 1^{er} emploi depuis l'obtention du M2 dont la recherche active a été de :



14 ont mentionné le nombre de mois de recherche active

POURSUITE D'ÉTUDES/PRÉPARATION DE CONCOURS APRÈS L'OBTENTION DU DIPLÔME

3 répondants ont poursuivi des études :

- 1 les 2 années suivantes
- 2 les 3 années suivantes

Sur les 3 années après le master 2,33% (1) ont poursuivi en Doctorat.

SITUATION 30 MOIS APRÈS L'OBTENTION DU MASTER



93% (14)
en emploi

(dont 2 en poursuite
d'études en parallèle)



1 en recherche
d'emploi

Taux d'insertion* à 30 mois : 93%

* Taux d'insertion : nb de en emploi / (nb de en emploi et en recherche d'emploi)

CARACTÉRISTIQUES DES 14 EMPLOIS OCCUPÉS A 30 MOIS

Emplois occupés

Agent de service hospitalier
Animatrice seniors
Chargée de gestion administrative et d'aide au pilotage
Chargée de mission Erasmus
Coordinatrice association
Coordinatrice des ressources éducatives
Doctorante
Éducatrice spécialisée
Négociatrice Immobilier
Professeur des écoles (3)
Professeur particulier
Responsable pédagogique

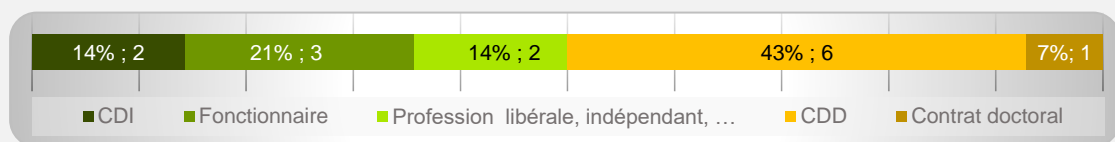
Employeurs

Fonction publique 57% (8)
Entreprise privée 14% (2)
Association ou organisme à but non lucratif 14% (2)
Eux-mêmes 14% (2)


Secteurs d'activités

Enseignement 43% (6)
Administration publique 21% (3)
Santé humaine et action sociale 14% (2)
Activités immobilières 7% (1)
Arts, spectacles et activités récréatives 7% (1)
Autres activités de service 7% (1)

50% (7) d'emplois à durée indéterminée

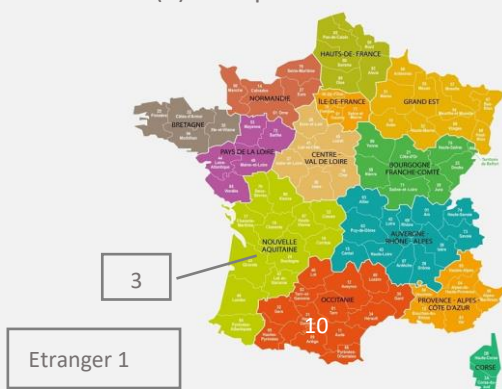


43% (6) d'emplois de niveau cadre/ingénieur et 36% (5) de niveau intermédiaire



* Autres : Artisan/commerçant/chef d'entreprise, Profession libérale

43% (6) d'emplois en Haute-Garonne



86% (12) d'emplois à temps plein

Revenu* net moyen mensuel : 1 608 €

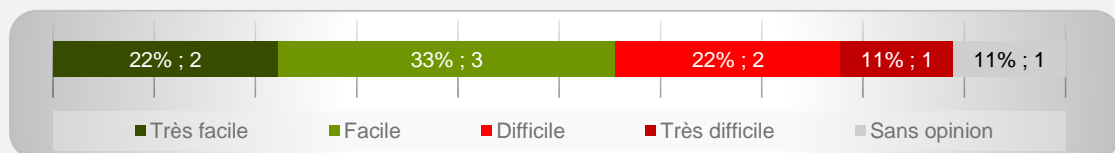
* Emploi à temps plein non exercé à l'étranger (n=11)



93% (13) des répondants actifs sont satisfaits de l'emploi occupé

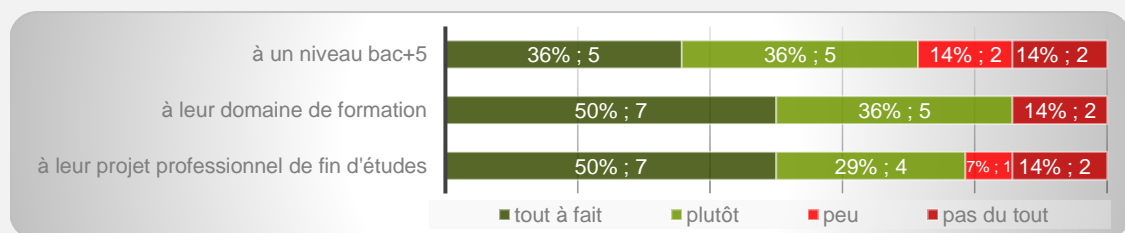
OPINION/SATISFACTION DE L'ENTRÉE DANS LA VIE ACTIVE

Opinion des 9 répondants ayant recherché un emploi sur le déroulement de l'entrée dans la vie active

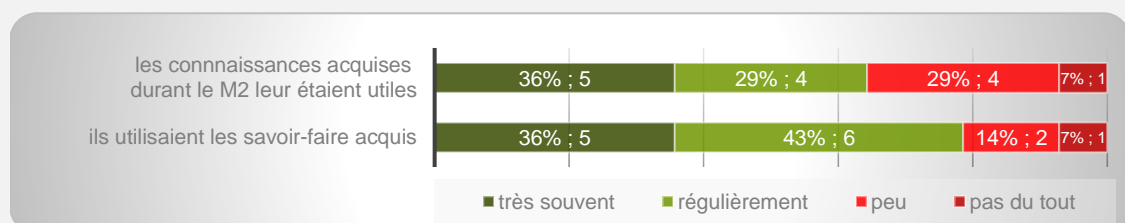


LIEN EMPLOI/FORMATION

Les 14 répondants actifs ont déclaré que leur emploi à 30 mois correspondait :



Dans le cadre de l'emploi occupé à 30 mois,



Difficultés rencontrées

Manque d'expérience professionnelle 89% (8)
Difficultés à mettre en valeur leurs compétences 44% (4)
Formation mal ou pas reconnue par les employeurs 33% (3)
Difficultés à trouver des offres d'emploi 22% (2)
Mobilité géographique difficile 11% (1)

Raisons de satisfaction et d'insatisfaction de l'emploi occupé à 30 mois



Localisation de l'emploi 100% (14)
Missions à accomplir 93% (13)
Degré d'autonomie 93% (13)
Nature de leurs tâches 93% (13)
Niveau de responsabilité 86% (12)
Lien emploi/formation 79% (11)
Type de contrat 71% (10)
Niveau de rémunération 71% (10)



Perspectives de carrière ou d'évolution 43% (6)
Stabilité de l'emploi 43% (6)