

# Que deviennent en 2018 les titulaires du MASTER 2

MEEF Professeur des écoles ?

Un regard : 30 mois après l'obtention en 2016



281 diplômés  
Taux de réussite 93,7 %



76% de répondants (212)

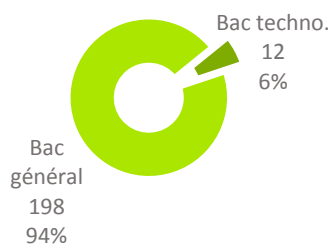


185 femmes (87%)  
27 hommes (13%)



95% en formation initiale (201)  
4% en reprise d'études  
non financées (9)  
1% en formation continue hors  
contrat professionnel (2)

99% (210) titulaires d'un :



## PARCOURS APRÈS L'OBTENTION DU MASTER 2

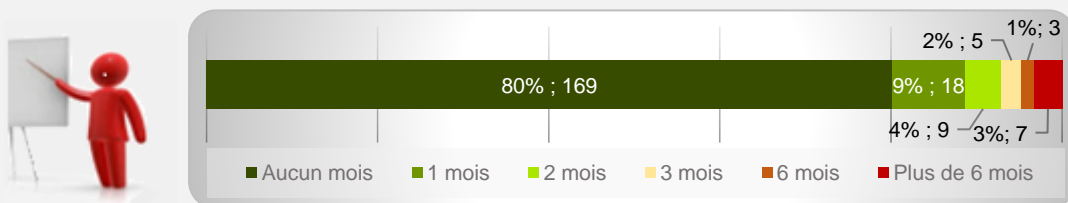


12% (26) ont poursuivi des études



19% (41) ont recherché un emploi

99,5% (211) ont occupé un 1<sup>er</sup> emploi depuis l'obtention du M2 dont la recherche active a été de :



## POURSUITE D'ÉTUDES/PRÉPARATION DE CONCOURS APRÈS L'OBTENTION DU DIPLÔME

26 répondants ont poursuivi des études :

- 9 l'année qui a suivi l'obtention du M2
- 5 les 2 années suivantes
- 1 les 3 années suivantes
- 3 ont repris les études en 2017/2018 et 2018/2019
- 1 a repris les études en 2017/2018
- 7 ont repris les études en 2018/2019

Sur les 3 années après le Master 2, 1 a poursuivi en Doctorat.

## SITUATION 30 MOIS APRÈS L'OBTENTION DU MASTER 2



95% (202)  
en emploi  
*(dont 8 en poursuite  
d'études en parallèle)*



5 en recherche  
d'emploi  
*(dont 1 en poursuite  
d'études en parallèle)*



2 en poursuite  
d'études



3 inactifs

**Taux d'insertion\* à 30 mois : 97,6%**

\* Taux d'insertion : nb de en emploi / (nb de en emploi et en recherche d'emploi)

## CARACTÉRISTIQUES DES 202 EMPLOIS OCCUPÉS A 30 MOIS

### Emplois occupés

Professeur des écoles (142) ; Professeur des écoles et directeur d'école (5) ; Professeur des écoles de l'enseignement spécialisé (22) ; Professeur des écoles contractuel (7) ; Professeur spécialisé ; Professeur contractuel (6) ; Accompagnant des élèves en situation de handicap ; Agent d'accueil clientèle ; Animateur périscolaire (2) ; Assistante d'éducation (5) ; Assistante SAV ; Auxiliaire de vie scolaire (2) ; Chargée de mission - formatrice égalité professionnelle ; Commerciale ; Enseignant spécialisé pour aveugles et déficients visuels ; Maître-nageur sauveteur ; Ouvrier de conditionnement agro-alimentaire ; Photographe ; Secrétaire médicale

### Principaux employeurs

Fonction publique 93% (188)  
 Entreprise privée 3% (6)  
 Association ou organisme à but non lucratif 1% (3)  
 Eux-mêmes 1% (2)

### Principaux secteurs d'activités

Enseignement 94% (190)  
 Industries 1% (2)  
 Administration publique 1% (2)  
 Santé humaine et action sociale 1% (2)  
 Autres activités de service 1% (2)

### Difficultés rencontrées

Difficultés à trouver des offres d'emploi 27% (11)  
 Formation inadaptée au marché de l'emploi 27% (11)  
 Manque d'expérience professionnelle 17% (7)  
 Mobilité géographique difficile 10% (4)

### Raisons de satisfaction et d'insatisfaction de l'emploi occupé à 30 mois

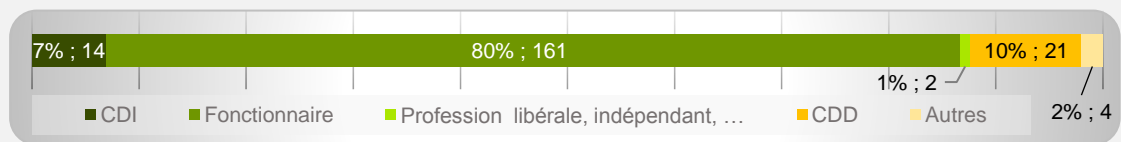


Des missions à accomplir 94% (189)  
 De la nature de leurs tâches 93% (187)  
 Du degré d'autonomie 92% (186)  
 Du niveau de responsabilité 91% (183)  
 De la localisation de l'emploi 80% (161)

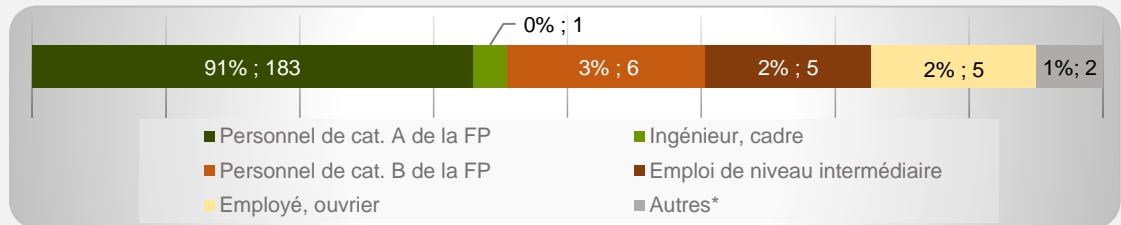


Du niveau de rémunération 53% (108)  
 Des perspectives de carrière ou d'évolution 34% (68)

88% (177) d'emplois à durée indéterminée

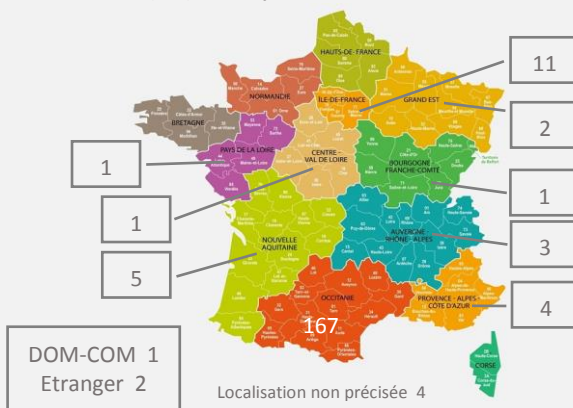


91% (184) d'emplois de niveau cadre/ingénieur et 5% (11) de niveau intermédiaire



\* Autres : Agriculteur, Artisan/commerçant/chef d'entreprise, profession libérale

40% (81) d'emplois en Haute-Garonne



88% (178) d'emplois à temps plein

Revenu\* net moyen mensuel : 1 717 €

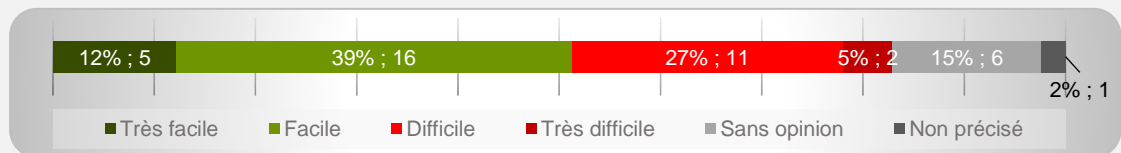
\* Emploi à temps plein non exercé à l'étranger (n=163)



92% (186) des répondants actifs sont satisfaits de l'emploi occupé

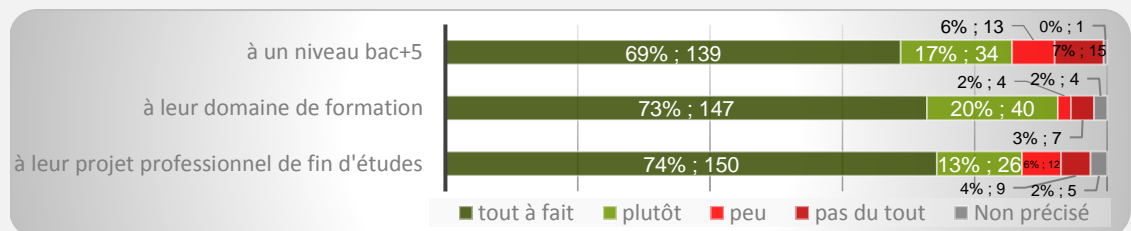
## OPINION/SATISFACTION DE L'ENTRÉE DANS LA VIE ACTIVE

Opinion des 41 répondants ayant recherché un emploi sur le déroulement de l'entrée dans la vie active



## LIEN EMPLOI/FORMATION

Les 202 répondants actifs ont déclaré que leur emploi à 30 mois correspondait :



Dans le cadre de l'emploi occupé à 30 mois,

