

Que deviennent en 2019 les titulaires d'un MASTER PROFESSIONNALISATION DE LA FORMATION ET DE L'ACCOMPAGNEMENT ?

Un regard : 30 mois après l'obtention en 2017



10 diplômés
Taux de réussite 100%



90% de répondants (9)

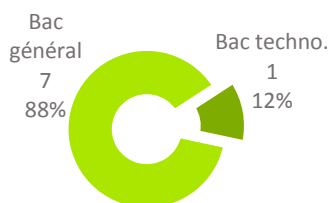


8 femmes (89%)
1 homme (11%)



33% en formation initiale (3)
44% en formation continue
hors contrat professionnel (4)
11% en contrat
de professionnalisation (1)
11% en reprise d'études
non financées (1)

89% (8) titulaires d'un :



PARCOURS APRÈS L'OBTENTION DU MASTER

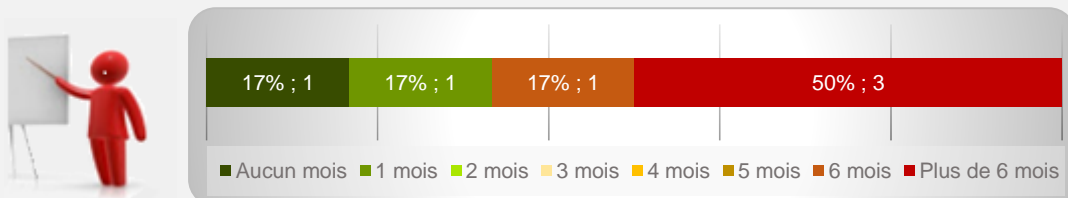


22% (2) ont poursuivi des études



56% (5) ont recherché un emploi

89% (8) ont occupé un 1^{er} emploi depuis l'obtention du M2 dont la recherche active a été de :



6 ont mentionné le nombre de mois de recherche active

POURSUITE D'ÉTUDES/PRÉPARATION DE CONCOURS APRÈS L'OBTENTION DU DIPLÔME

2 répondants ont repris un Doctorat en 2018/2019 et 2019/2020.

SITUATION 30 MOIS APRÈS L'OBTENTION DU MASTER



78% (7)
en emploi
*(dont 2 en poursuite
d'études en parallèle)*



1 en recherche
d'emploi



1 inactif

Taux d'insertion* à 30 mois : 88%

* Taux d'insertion : nb de en emploi / (nb de en emploi et en recherche d'emploi)

Enquête menée auprès de tous
les diplômés de Master 2
de l'UT2J entre décembre 2019
et mars 2020

CARACTÉRISTIQUES DES 7 EMPLOIS OCCUPÉS A 30 MOIS

Emplois occupés

Cadre de santé ; Cadre de santé formateur ; Chargée de communication ; Consultante ; Doctorant ; Doctorante dans un service départemental d'incendie et de secours ; Responsable Ressources Humaines

Employeurs

Fonction publique hospitalière 29% (2)
 Entreprise privée 29% (2)
 Fonction publique d'Etat 14% (1)
 Fonction publique territoriale 14% (1)
 Association ou organisme à but non lucratif 14% (1)

Secteurs d'activités

Santé humaine et action sociale 29% (2)
 Construction 14% (1)
 Information et communication 14% (1)
 Enseignement 14% (1)
 Administration publique 14% (1)
 Arts, spectacles et activités récréatives 14% (1)

Difficultés rencontrées

Trouver des offres d'emploi 80% (4)
 Méconnaissance des débouchés possibles pour leur formation 60% (3)
 Manque d'expérience professionnelle 40% (2)
 Formation mal ou pas reconnue par les employeurs 40% (2)
 Mettre en valeur leurs compétences 20% (1)
 Mobilité géographique difficile 20% (1)

Raisons de satisfaction et d'insatisfaction de l'emploi occupé à 30 mois

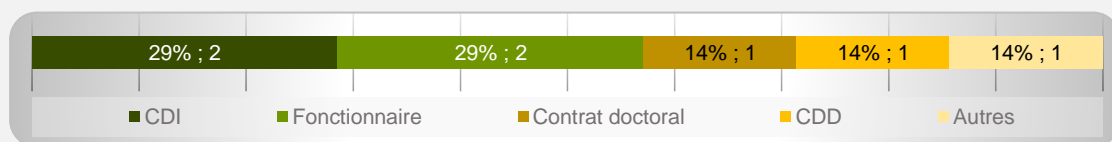


Localisation de l'emploi 100% (7)
 Missions à accomplir 86% (6)
 Degré d'autonomie 86% (6)
 Nature de leurs tâches 86% (6)
 Type de contrat 86% (6)
 Stabilité de l'emploi 86% (6)



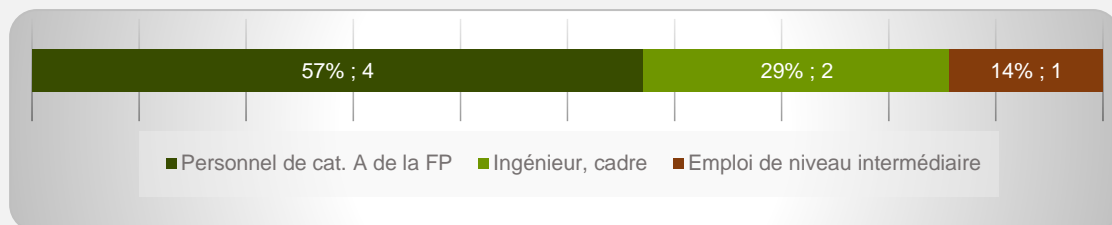
Perspectives de carrière ou d'évolution 57% (4)
 Niveau de rémunération 43% (3)

57% (4) d'emplois à durée indéterminée



* Autres : vacataire, intérimaire, contrat d'apprentissage ou pro, intermittent du spectacle, emploi aidé, ...

86% (6) d'emplois de niveau cadre/ingénieur et 14% (1) de niveau intermédiaire



71% (5) d'emplois en Haute-Garonne



86% (6) d'emplois à temps plein

Revenu* net moyen mensuel : 1 954 €

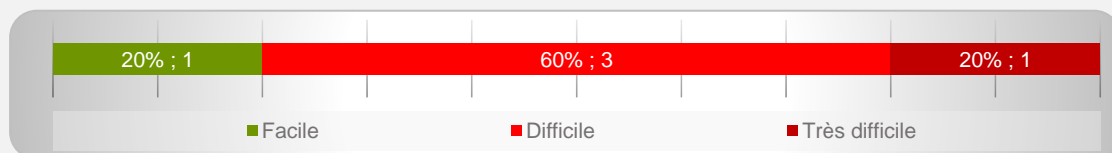
* Emploi à temps plein non exercé à l'étranger (n=3)



100% (7) des répondants actifs sont satisfaits de l'emploi occupé

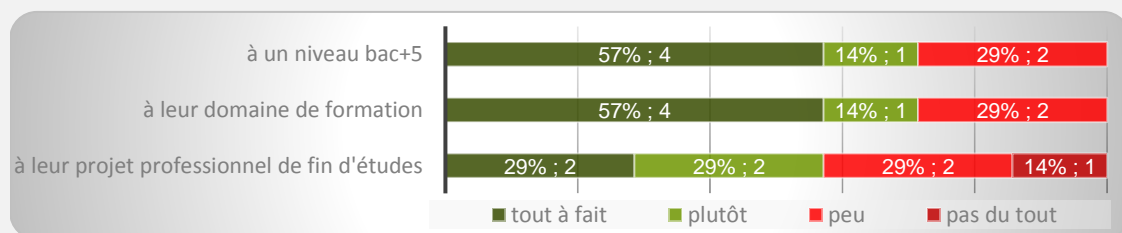
OPINION/SATISFACTION DE L'ENTRÉE DANS LA VIE ACTIVE

Opinion des 5 répondants ayant recherché un emploi sur le déroulement de l'entrée dans la vie active



LIEN EMPLOI/FORMATION

Les 7 répondants actifs ont déclaré que leur emploi à 30 mois correspondait :



Dans le cadre de l'emploi occupé à 30 mois,

