



14 diplômés

Taux de réussite 100,0%



92,9% de répondants (13)



12 femmes (92%)

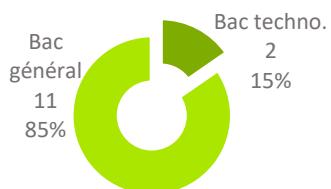
1 homme (8%)



69% en formation initiale (9)

31% en formation continue hors
contrat professionnel (4)

100% (13) titulaires d'un :



PARCOURS APRÈS L'OBTENTION DU MASTER

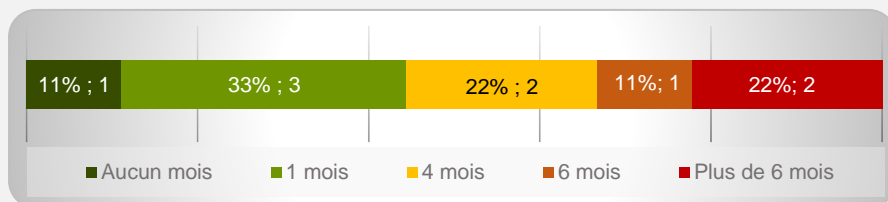


23% (3) ont poursuivi des études



46% (6) ont recherché un emploi

100% (13) ont occupé un 1^{er} emploi depuis l'obtention du M2 dont la recherche active a été de :



9 ont mentionné le nombre de mois de recherche active

POURSUITE D'ÉTUDES/PRÉPARATION DE CONCOURS APRÈS L'OBTENTION DU DIPLÔME

3 répondants ont poursuivi des études :

- 1 les 2 années suivantes
- 1 a repris les études en 2019/2020 et 2020/2021
- 1 a repris les études en 2020/2021

Sur les 3 années après le master 2, 33% (1) ont poursuivi en Doctorat.

SITUATION 30 MOIS APRÈS L'OBTENTION DU MASTER



100% (13) en emploi
(dont 2 en poursuite d'études en parallèle)

Taux d'insertion* à 30 mois : 100%

* Taux d'insertion : nb de en emploi / (nb de en emploi et en recherche d'emploi)

CARACTÉRISTIQUES DES 13 EMPLOIS OCCUPÉS A 30 MOIS

Emplois occupés

Cadre de santé formateur

Concepteur pédagogique

Conseiller pédagogique

Conseillère en insertion professionnelle

Consultante formatrice en ingénierie pédagogique

Coordnatrice pédagogique

Doctorant

Documentaliste

Formatrice

Formatrice santé

Gestionnaire des ressources humaines

Référent de parcours pour mineurs non accompagnés

Responsable de formation

Employeurs

Fonction publique 38% (5)

Entreprise privée 23% (3)

Association ou organisme à but non lucratif 23% (3)

Eux-mêmes 15% (2)

Secteurs d'activités

Enseignement 54% (7)

Santé humaine et action sociale 23% (3)

Industries 8% (1)


Activités spécialisées, scientifiques et techniques 8% (1)

Administration publique 8% (1)

92% (12) d'emplois à durée indéterminée



62% (8) d'emplois de niveau cadre/ingénieur et 23% (3) de niveau intermédiaire



* Autres : Profession libérale

23% (3) d'emplois en Haute-Garonne



85% (11) d'emplois à temps plein

Revenu* net moyen mensuel : 2 066 €

* Emploi à temps plein non exercé à l'étranger (n=11)



92% (12) des répondants actifs sont satisfaits de l'emploi occupé

Difficultés rencontrées

Manque d'expérience professionnelle 33% (2)

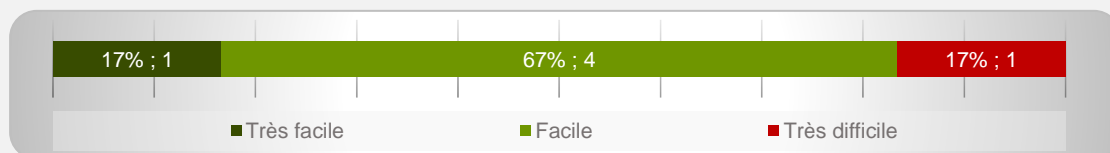
Formation mal ou pas reconnue par les employeurs 33% (2)

Mobilité géographique difficile 33% (2)

Difficultés à trouver des offres d'emploi 17% (1)

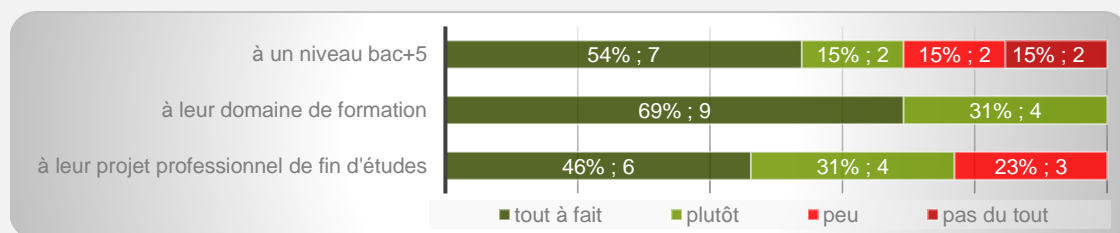
OPINION/SATISFACTION DE L'ENTRÉE DANS LA VIE ACTIVE

Opinion des 6 répondants ayant recherché un emploi sur le déroulement de l'entrée dans la vie active

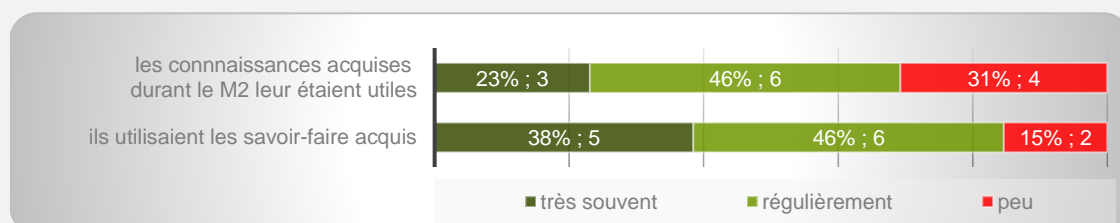


LIEN EMPLOI/FORMATION

Les 13 répondants actifs ont déclaré que leur emploi à 30 mois correspondait :



Dans le cadre de l'emploi occupé à 30 mois,



Raisons de satisfaction et d'insatisfaction de l'emploi occupé à 30 mois



Missions à accomplir 100% (13)

Type de contrat 100% (13)

Degré d'autonomie 100% (13)

Stabilité de l'emploi 100% (13)

Nature de leurs tâches 92% (12)

Niveau de responsabilité 85% (11)

Lien emploi/formation 85% (11)

Localisation de l'emploi 77% (10)

Perspectives de carrière ou d'évolution 77% (10)



Niveau de rémunération 38% (5)