

Que deviennent en 2018 les titulaires du MASTER 2 Psychologie gérontologique (psychologie gérontologie clinique(s)) ?

Un regard : 30 mois après l'obtention en 2016



15 diplômés
Taux de réussite 100%



87% de répondants (13)

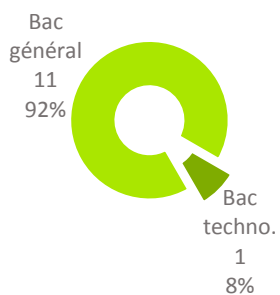


12 femmes (92%)
1 homme (8%)



92% en formation initiale (12)
8% en reprise d'études
non financées (1)

92% (12) titulaires d'un :



PARCOURS APRÈS L'OBTENTION DU MASTER 2

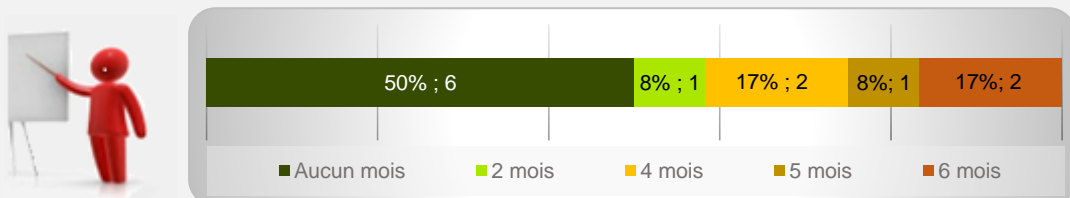


15% (2) ont poursuivi des études



69% (9) ont recherché un emploi

Tous ont occupé un 1^{er} emploi depuis l'obtention du M2 dont la recherche active a été de :



12 ont mentionné le nombre de mois de recherche active

POURSUITE D'ÉTUDES/PRÉPARATION DE CONCOURS APRÈS L'OBTENTION DU DIPLÔME

2 répondants ont poursuivi des études (hors Doctorat) :

- 1 a repris les études en 2017/2018 et 2018/2019
- 1 a repris les études en 2017/2018

SITUATION 30 MOIS APRÈS L'OBTENTION DU MASTER 2



Tous
en emploi
(dont 1 en poursuite
d'études en parallèle)

Taux d'insertion* à 30 mois : 100,0%

* Taux d'insertion : nb de en emploi / (nb de en emploi et en recherche d'emploi)

CARACTÉRISTIQUES DES 13 EMPLOIS OCCUPÉS A 30 MOIS

Emplois occupés

Chargé d'études et de projets
Gestionnaire de cas
Psychologue (5)
Psychologue clinicienne (2)
Psychologue clinicienne
spécialisée en gériatrie (3)
Psychologue en gériatrie

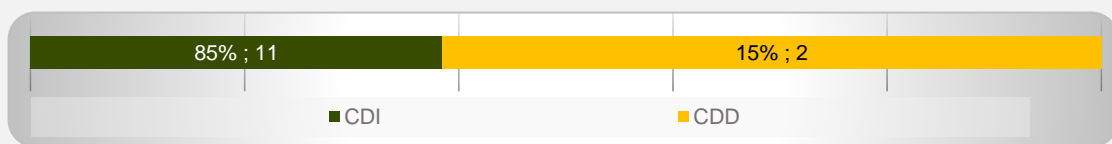
Employeurs

Entreprise privée
54% (7)
Fonction publique
23% (3)
Association ou organisme à but
non lucratif
15% (2)
Employeur non précisé
8% (1)

Secteurs d'activités

Santé humaine et action sociale
92% (12)
Administration publique
8% (1)

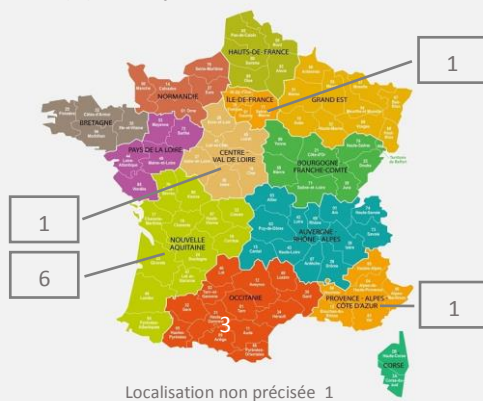
85% (11) d'emplois à durée indéterminée



Tous les emplois sont de niveau cadre



15% (2) d'emplois en Haute-Garonne



46% (6) d'emplois à temps plein

Revenu* net moyen mensuel : 2 040 €

* Emploi à temps plein non exercé à l'étranger (n=5)



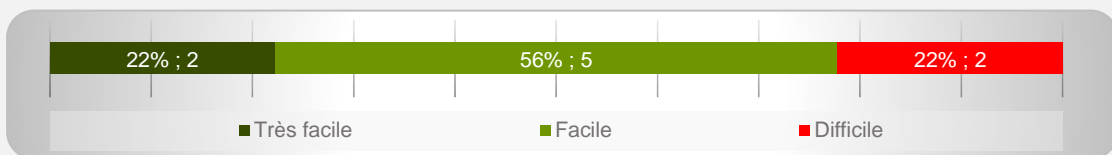
85% (11) des répondants actifs
sont satisfaits de l'emploi occupé

Difficultés rencontrées

Manque d'expérience
professionnelle 22% (2)
Difficultés à trouver
des offres d'emploi 44% (4)
Mobilité géographique difficile 23% (3)
Difficultés à mettre en valeur
leurs compétences 11% (1)
Formation mal ou pas reconnue
par les employeurs 11% (1)

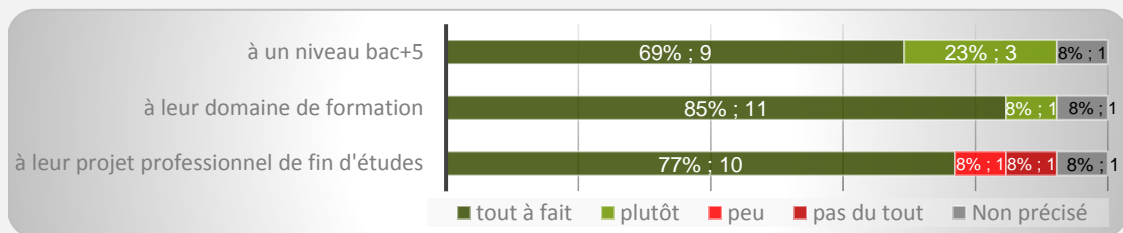
OPINION/SATISFACTION DE L'ENTRÉE DANS LA VIE ACTIVE

Opinion des 9 répondants ayant recherché un emploi sur le déroulement de l'entrée dans la vie active

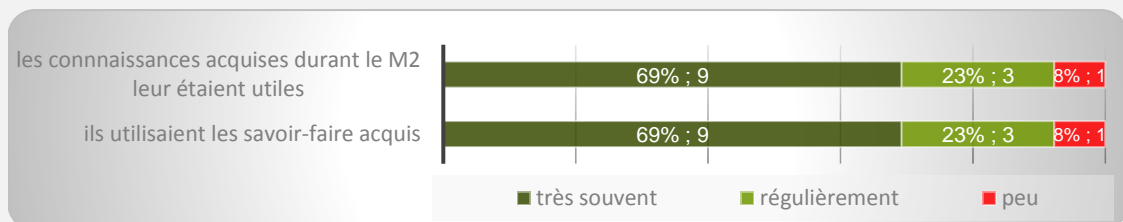


LIEN EMPLOI/FORMATION

Les 13 répondants actifs ont déclaré que leur emploi à 30 mois correspondait :



Dans le cadre de l'emploi occupé à 30 mois,



Raisons de satisfaction et d'insatisfaction de l'emploi occupé à 30 mois



Du niveau de responsabilité
92% (12)
Des missions à accomplir
85% (11)
De la localisation de l'emploi
77% (10)
Du lien emploi/formation
77% (10)
Du type de contrat
77% (10)



Du niveau de rémunération
54% (7)
Des perspectives de carrière
ou d'évolution
31% (4)