

Que deviennent en 2018 les titulaires du MASTER 2 Psychologie clinique : psychopathologique, interculturelle et psychanalytique (psychologie interculturelle) ?

Un regard : 30 mois après l'obtention en 2016

PARCOURS APRÈS L'OBTENTION DU MASTER 2



17 diplômés
Taux de réussite 100%



94% de répondants (16)

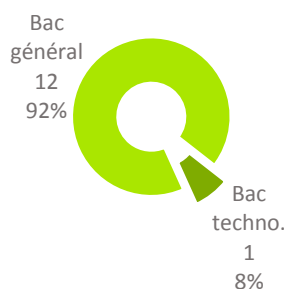


14 femmes (88%)
2 hommes (13%)



75% en formation initiale (12)
25% en formation continue hors
contrat professionnel (4)

81% (13) titulaires d'un :

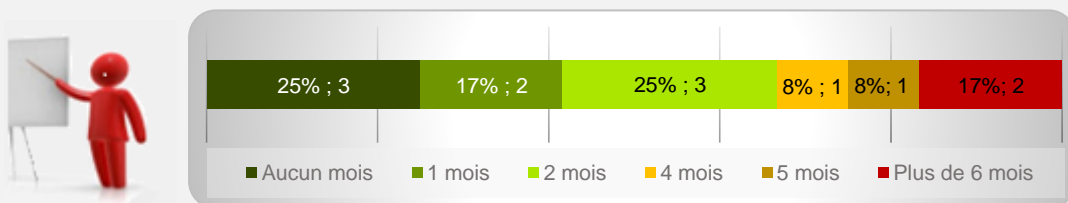


31% (5) ont poursuivi des études



94% (15) ont recherché un emploi

75% (12) ont occupé un 1^{er} emploi depuis l'obtention du M2 dont la recherche active a été de :



POURSUITE D'ÉTUDES/PRÉPARATION DE CONCOURS APRÈS L'OBTENTION DU DIPLÔME

5 répondants ont poursuivi des études :

- 2 l'année qui a suivi l'obtention du M2
- 2 les 3 années suivantes
- 1 a repris les études en 2017/2018 et 2018/2019

Sur les 3 années après le Master 2, 40% (2) ont poursuivi en Doctorat.

SITUATION 30 MOIS APRÈS L'OBTENTION DU MASTER 2



75% (12)
en emploi
(dont 2 en poursuite
d'études en parallèle)



3 en recherche
d'emploi
(dont 1 en poursuite
d'études en parallèle)



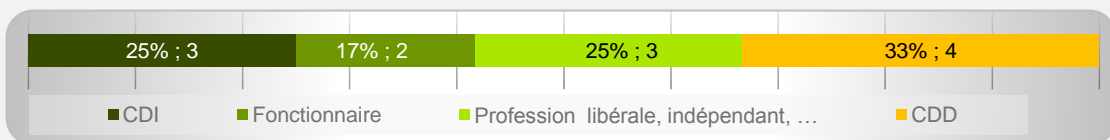
1 inactif

Taux d'insertion* à 30 mois : 80,0%

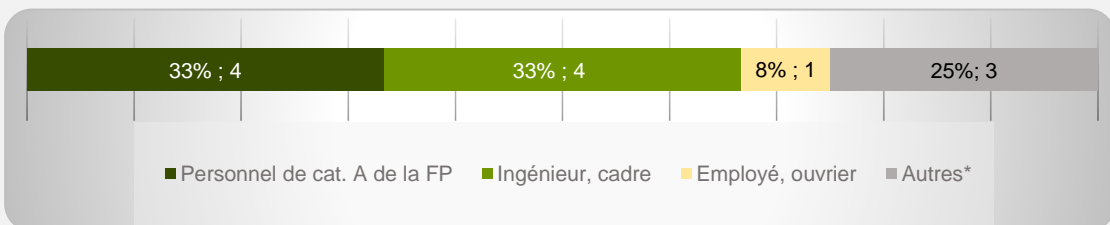
* Taux d'insertion : nb de en emploi / (nb de en emploi et en recherche d'emploi)

CARACTÉRISTIQUES DES 12 EMPLOIS OCCUPÉS A 30 MOIS

67% (8) d'emplois à durée indéterminée

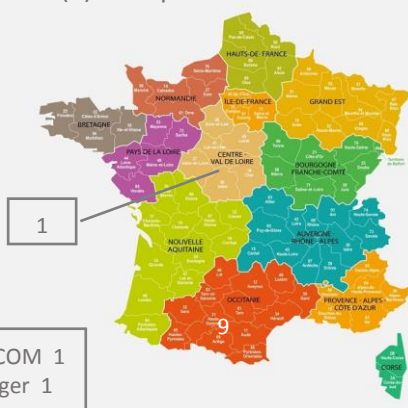


67% (8) d'emplois de niveau cadre/ingénieur



* Autres : Agriculteur, Artisan/commerçant/chef d'entreprise, profession libérale

50% (6) d'emplois en Haute-Garonne



58% (7) d'emplois à temps plein

Revenu* net moyen mensuel : 2 027 €

* Emploi à temps plein non exercé à l'étranger (n=6)



83% (10) des répondants actifs sont satisfaits de l'emploi occupé

Emplois occupés
 Auxiliaire de vie sociale
 Psychologue (5)
 Psychologue clinicienne
 Psychologue clinicienne
 interculturelle
 Psychologue de l'éducation
 nationale (3)
 Responsable programme santé
 mentale, genre et protection

Employeurs
 Association ou organisme
 à but non lucratif
 42% (5)
 Fonction publique
 33% (4)
 Eux-mêmes
 25% (3)

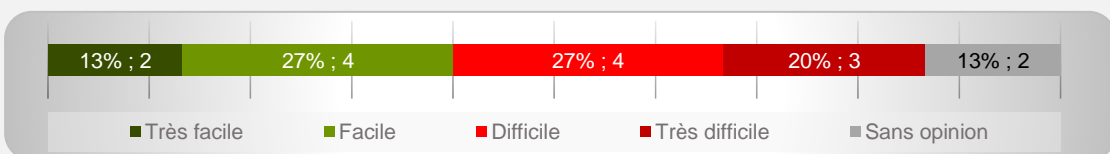
Secteurs d'activités
 Santé humaine et action sociale
 67% (8)
 Enseignement
 17% (2)
 Administration publique
 17% (2)

Difficultés rencontrées

Manque d'expérience
 Professionnelle 73% (11)
 Difficultés à trouver
 des offres d'emploi 33% (5)
 Difficultés à mettre en valeur
 leurs compétences 20% (3)
 Formation mal ou pas reconnue
 par les employeurs 13% (2)
 Mobilité géographique difficile 13% (2)

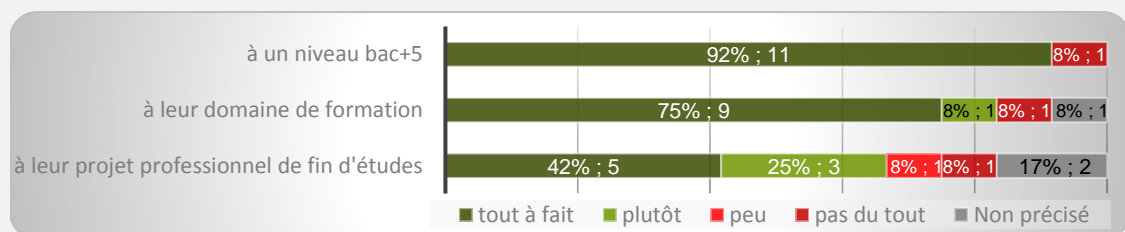
OPINION/SATISFACTION DE L'ENTRÉE DANS LA VIE ACTIVE

Opinion des 15 répondants ayant recherché un emploi sur le déroulement de l'entrée dans la vie active

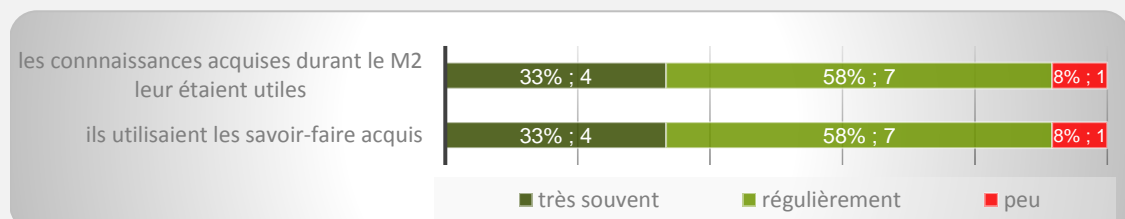


LIEN EMPLOI/FORMATION

Les 12 répondants actifs ont déclaré que leur emploi à 30 mois correspondait :



Dans le cadre de l'emploi occupé à 30 mois,



Raisons de satisfaction et d'insatisfaction de l'emploi occupé à 30 mois



Des missions à accomplir
 92% (11)
 Du degré d'autonomie
 92% (11)
 De la nature de leurs tâches
 92% (11)
 Du niveau de responsabilité
 92% (11)
 Du type de contrat
 92% (11)



De la localisation de l'emploi
 42% (5)