



25 diplômés
Taux de réussite 100%



84% de répondants (21)

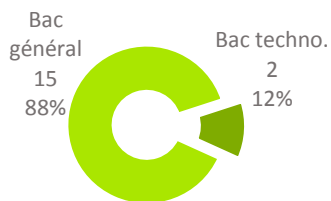


20 femmes (95%)
1 homme (5%)



86% en formation initiale (18)
14% en formation continue
hors contrat professionnel (3)

81% (17) titulaires d'un :



Que deviennent en 2019 les titulaires d'un MASTER PSYCHOLOGIE INTERCULTURELLE ?

Un regard : 30 mois après l'obtention en 2017

PARCOURS APRÈS L'OBTENTION DU MASTER

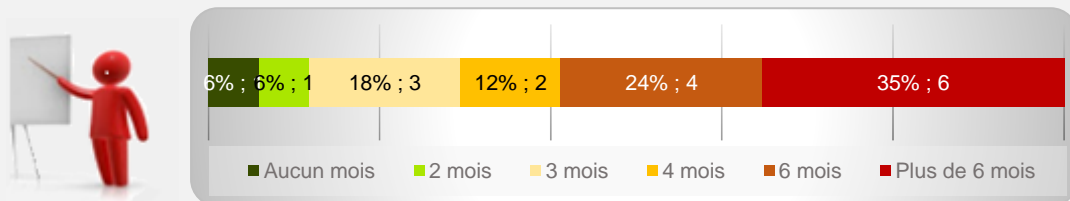


14% (3) ont poursuivi des études



71% (15) ont recherché un emploi

86% (18) ont occupé un 1^{er} emploi depuis l'obtention du M2 dont la recherche active a été de :



17 ont mentionné le nombre de mois de recherche active

POURSUITE D'ÉTUDES/PRÉPARATION DE CONCOURS APRÈS L'OBTENTION DU DIPLÔME

3 répondants ont poursuivi des études les 3 années qui ont suivi l'obtention du Master.

Sur les 3 années après le Master, 1 a poursuivi en Doctorat.

SITUATION 30 MOIS APRÈS L'OBTENTION DU MASTER



81% (17)
en emploi

(dont 2 en poursuite
d'études en parallèle)



3 en recherche
d'emploi



1 en poursuite
d'études

Taux d'insertion* à 30 mois : 85%

* Taux d'insertion : nb de en emploi / (nb de en emploi et en recherche d'emploi)

CARACTÉRISTIQUES DES 17 EMPLOIS OCCUPÉS A 30 MOIS

Emplois occupés

Cadre de formation
Doctorante

Intervenante en formation

Psychologue (8)

Psychologue clinicien-ne (3)

Psychologue et interprète

Psychologue institutionnelle

Responsable de formation en service
de formation continue

Employeurs

Eux-mêmes

29% (5)

Fonction publique hospitalière

24% (4)

Association ou organisme

à but non lucratif

24% (4)

Fonction publique d'Etat

18% (3)

Fonction publique territoriale

6% (1)

Secteurs d'activités

Santé humaine et action sociale

82% (14)

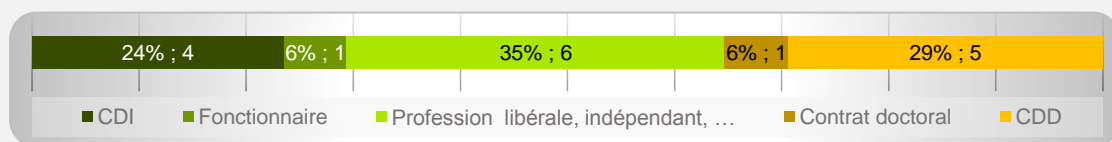
Enseignement

12% (2)

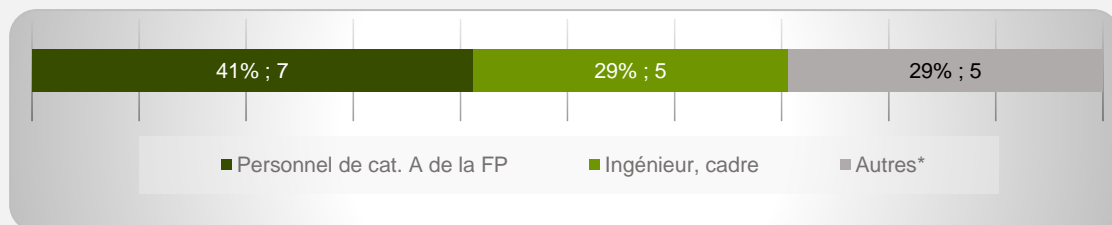
Activités spécialisées, scientifiques
et techniques

6% (1)

65% (11) d'emplois à durée indéterminée

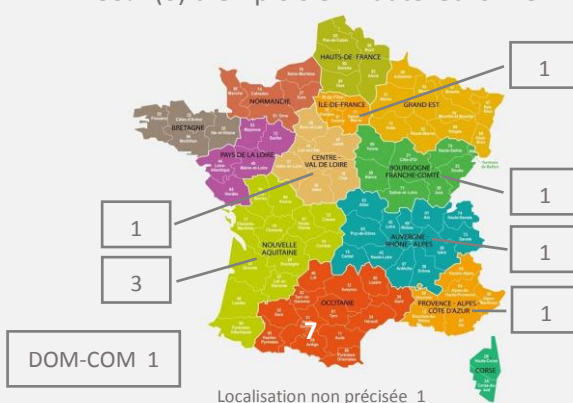


71% (12) d'emplois de niveau cadre/ingénieur et aucun de niveau intermédiaire



* Autres : Agriculteur, Artisan/commerçant/chef d'entreprise, profession libérale

35% (6) d'emplois en Haute-Garonne



41% (7) d'emplois à temps plein

Revenu* net moyen mensuel : 1 929 €

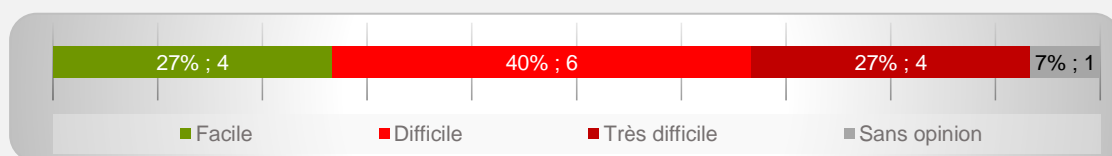
* Emploi à temps plein non exercé à l'étranger (n=7)



76% (13) des répondants actifs
sont satisfaits de l'emploi occupé

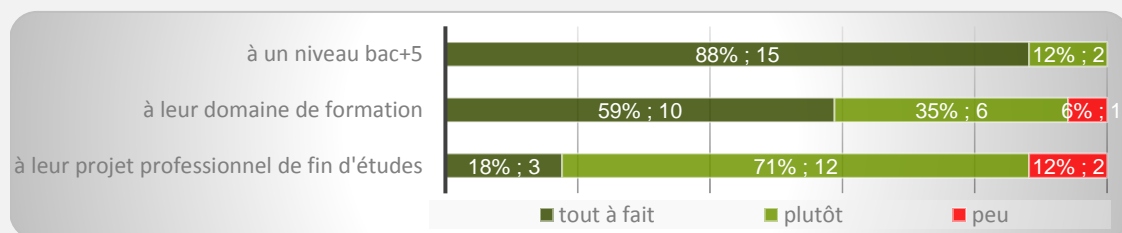
OPINION/SATISFACTION DE L'ENTRÉE DANS LA VIE ACTIVE

Opinion des 15 répondants ayant recherché un emploi sur le déroulement de l'entrée dans la vie active

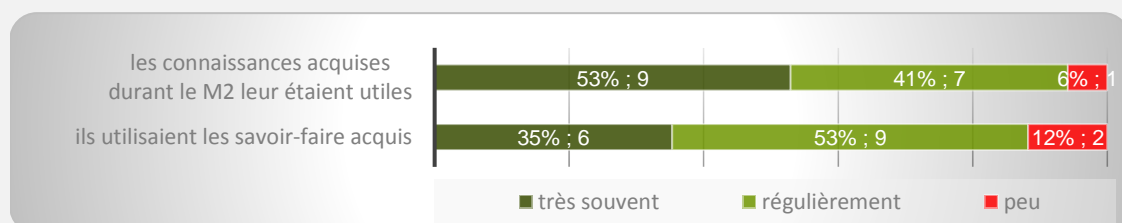


LIEN EMPLOI/FORMATION

Les 17 répondants actifs ont déclaré que leur emploi à 30 mois correspondait :



Dans le cadre de l'emploi occupé à 30 mois,



Difficultés rencontrées

Manque d'expérience
professionnelle 67% (10)

Trouver des offres d'emploi 53% (8)

Mobilité géographique difficile 33% (5)

Formation mal ou pas reconnue
par les employeurs 27% (4)

Mettre en valeur

leurs compétences 7% (1)

Raisons de satisfaction et d'insatisfaction de l'emploi occupé à 30 mois



Missions à accomplir 100% (17)

Niveau de responsabilité 100% (17)

Nature de leurs tâches 94% (16)

Degré d'autonomie 82% (14)

Type de contrat 82% (14)

Localisation de l'emploi 76% (13)

Lien emploi/formation 71% (12)



Niveau de rémunération 53% (9)

Stabilité de l'emploi 41% (7)

Perspectives de carrière

ou d'évolution 35% (6)