

Que deviennent en 2019 les titulaires d'un MASTER RECHERCHE ET ETUDES SOCIOLOGIQUES (RES) ?

Un regard : 30 mois après l'obtention en 2017



12 diplômés
Taux de réussite 100%



91,7% de répondants (11)

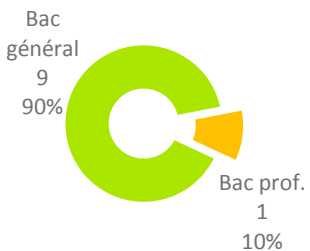


5 femmes (45%)
6 hommes (55%)



100% en formation initiale (11)

91% (10) titulaires d'un :



PARCOURS APRÈS L'OBTENTION DU MASTER

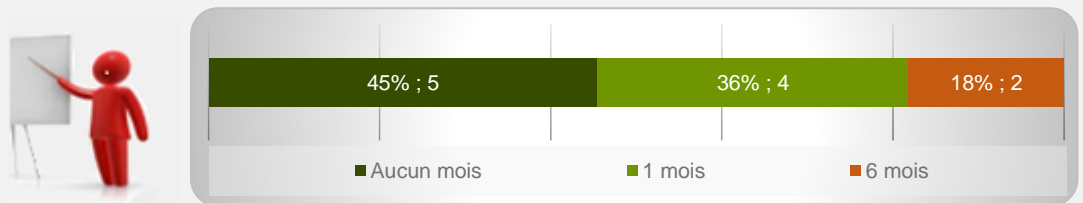


64% (7) ont poursuivi des études



55% (6) ont recherché un emploi

100% (11) ont occupé un 1^{er} emploi depuis l'obtention du M2 dont la recherche active a été de :



POURSUITE D'ÉTUDES/PRÉPARATION DE CONCOURS APRÈS L'OBTENTION DU DIPLÔME

7 répondants ont poursuivi des études :

- 1 l'année qui a suivi l'obtention du Master
- 4 les 3 années suivantes
- 1 l'année suivante, interruption d'une année et reprise en 2019/2020
- 1 a repris les études en 2018/2019

Sur les 3 années après le Master, 71% (5) ont poursuivi en Doctorat.

SITUATION 30 MOIS APRÈS L'OBTENTION DU MASTER



82% (9)
en emploi
(dont 4 en poursuite
d'études en parallèle)



1 en recherche
d'emploi
(dont 1 en poursuite
d'études en parallèle)



1 promesse
d'embauche

Taux d'insertion* à 30 mois : 90%

* Taux d'insertion : nb de en emploi / (nb de en emploi et en recherche d'emploi)

Enquête menée auprès de tous
les diplômés de Master 2
de l'UT2J entre décembre 2019
et mars 2020

CARACTÉRISTIQUES DES 9 EMPLOIS OCCUPÉS A 30 MOIS

Emplois occupés

Accueillant de nuit dans un centre d'hébergement d'urgence pour femmes ; Adjoint technique recherche et formation ; Assistant projet UT Prime ; Assistante administrative et commerciale ; Doctorant-e (3) ; Hôte d'accueil ; Ingénieur de recherche

Employeurs

Fonction publique d'Etat 44% (4)
 Entreprise privée 22% (2)
 Association ou organisme à but non lucratif 22% (2)
 Fonction publique territoriale 11% (1)

Secteurs d'activités

Santé humaine et action sociale 33% (3)
 Enseignement 22% (2)
 Administration publique 22% (2)
 Activités spécialisées, scientifiques et techniques 11% (1)
 Information et communication 11% (1)

Difficultés rencontrées

Formation mal ou pas reconnue par les employeurs 83% (5)
 Manque d'expérience professionnelle 67% (4)
 Méconnaissance des débouchés possibles pour leur formation 67% (4)
 Mettre en valeur leurs compétences 50% (3)
 Trouver des offres d'emploi 33% (2)
 Formation inadaptée au marché de l'emploi 33% (2)

Raisons de satisfaction et d'insatisfaction de l'emploi occupé à 30 mois

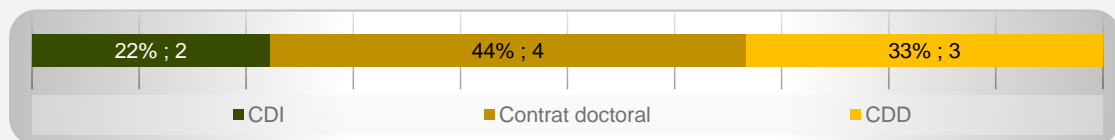


Degré d'autonomie 100% (9)
 Missions à accomplir 89% (8)
 Localisation de l'emploi 89% (8)
 Niveau de responsabilité 89% (8)
 Nature de leurs tâches 78% (7)
 Lien emploi/formation 78% (7)
 Type de contrat 78% (7)

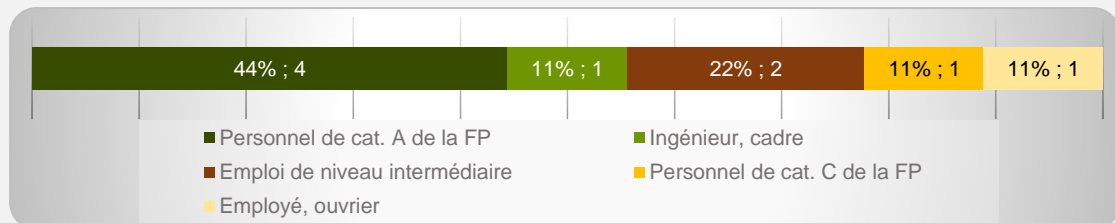


Niveau de rémunération 33% (3)
 Perspectives de carrière ou d'évolution 33% (3)
 Stabilité de l'emploi 33% (3)

22% (2) d'emplois à durée indéterminée



56% (5) d'emplois de niveau cadre/ingénieur et 22% (2) de niveau intermédiaire



67% (6) d'emplois en Haute-Garonne



100% (9) d'emplois à temps plein

Revenu* net moyen mensuel : 1 547 €

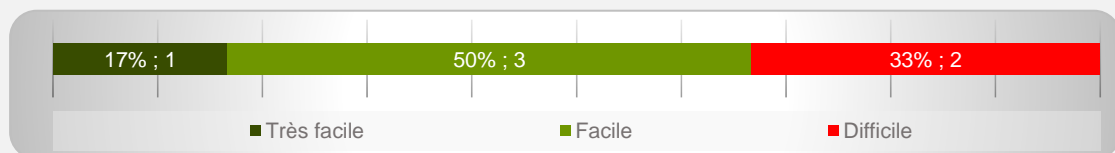
* Emploi à temps plein non exercé à l'étranger (n=9)



56% (5) des répondants actifs sont satisfaits de l'emploi occupé

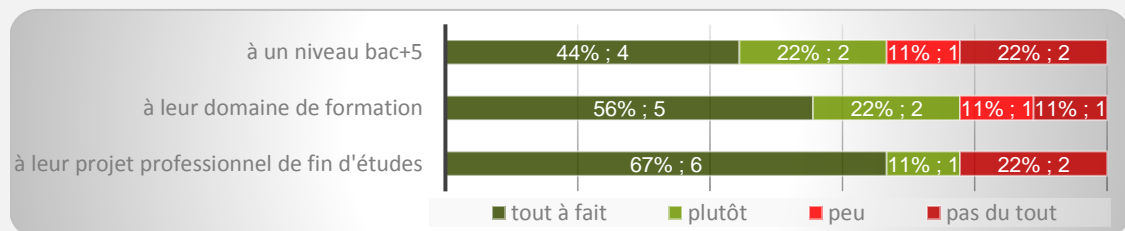
OPINION/SATISFACTION DE L'ENTRÉE DANS LA VIE ACTIVE

Opinion des 6 répondants ayant recherché un emploi sur le déroulement de l'entrée dans la vie active



LIEN EMPLOI/FORMATION

Les 9 répondants actifs ont déclaré que leur emploi à 30 mois correspondait :



Dans le cadre de l'emploi occupé à 30 mois,

