

Que deviennent en 2020 les titulaires d'un MASTER 2 à l'UT2J RECHERCHE ET ETUDES SOCIOLOGIQUES (RES) ? Un regard : 30 mois après l'obtention en 2018



14 diplômés

Taux de réussite 100,0%



78,6% de répondants (11)



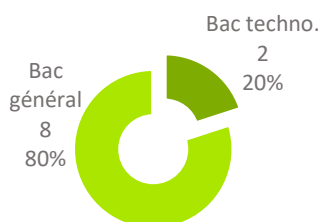
5 femmes (45%)

6 hommes (55%)



100% en formation initiale (11)

91% (10) titulaires d'un :



PARCOURS APRÈS L'OBTENTION DU MASTER



36% (4) ont poursuivi des études



82% (9) ont recherché un emploi

100% (11) ont occupé un 1^{er} emploi depuis l'obtention du M2 dont la recherche active a été de :



10 ont mentionné le nombre de mois de recherche active

POURSUITE D'ÉTUDES/PRÉPARATION DE CONCOURS APRÈS L'OBTENTION DU DIPLÔME

4 répondants ont poursuivi des études (hors Doctorat) :

- 3 les 2 années suivantes
- 1 les 3 années suivantes

SITUATION 30 MOIS APRÈS L'OBTENTION DU MASTER



64% (7)
en emploi

(dont 1 en poursuite
d'études en parallèle)



2 en recherche
d'emploi



2 inactifs

Taux d'insertion* à 30 mois : 78%

* Taux d'insertion : nb de en emploi / (nb de en emploi et en recherche d'emploi)

CARACTÉRISTIQUES DES 7 EMPLOIS OCCUPÉS A 30 MOIS

Emplois occupés

Aide-soignant
Animatrice en ALAE
Professeur en centre de détention
Responsable d'établissement
Serveuse
Sociologue
Vendeuse polyvalente

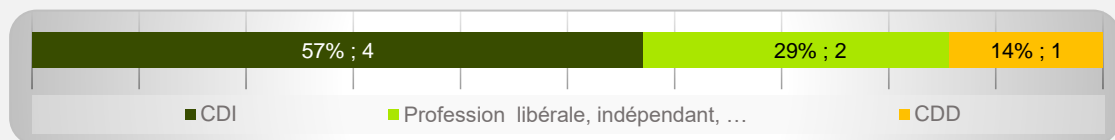
Employeurs

Entreprise privée
57% (4)
Eux-mêmes
29% (2)
Société d'économie mixte
14% (1)

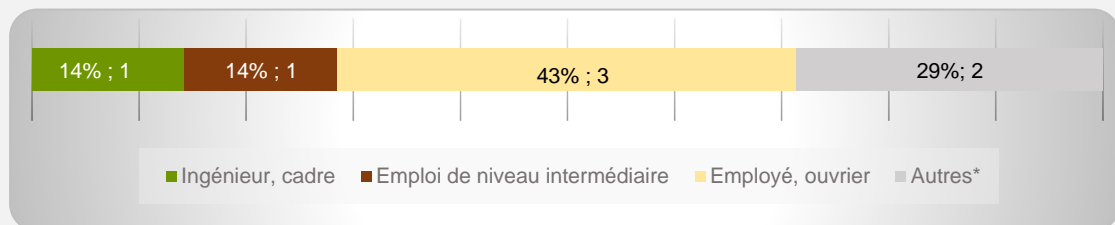
Secteurs d'activités

Commerce
29% (2)
Santé humaine et action sociale
29% (2)
Hébergement et restauration
14% (1)
Information et communication
14% (1)
Arts, spectacles et activités
récréatives
14% (1)

86% (6) d'emplois à durée indéterminée



14% (1) d'emplois de niveau cadre/ingénieur et 14% (1) de niveau intermédiaire



* Autres : Profession libérale

71% (5) d'emplois en Haute-Garonne



29% (2) d'emplois à temps plein

Revenu* net moyen mensuel : 1 700 €

* Emploi à temps plein non exercé à l'étranger (n=2)



57% (4) des répondants actifs sont satisfaits de l'emploi occupé

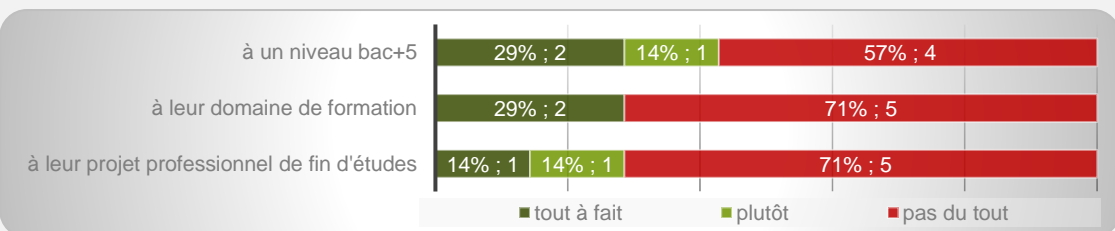
OPINION/SATISFACTION DE L'ENTRÉE DANS LA VIE ACTIVE

Opinion des 9 répondants ayant recherché un emploi sur le déroulement de l'entrée dans la vie active

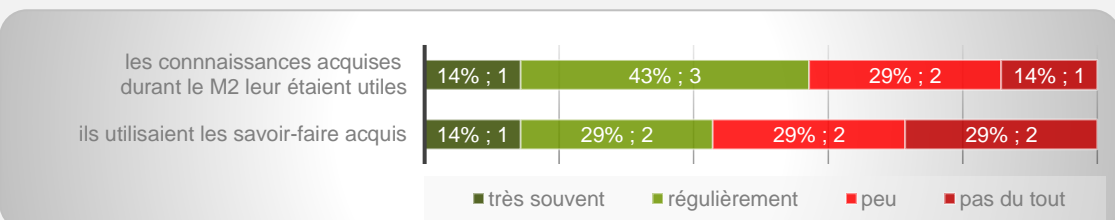


LIEN EMPLOI/FORMATION

Les 7 répondants actifs ont déclaré que leur emploi à 30 mois correspondait :



Dans le cadre de l'emploi occupé à 30 mois,



Difficultés rencontrées

Manque d'expérience professionnelle
44% (4)
Difficultés à trouver des offres d'emploi
44% (4)
Formation mal ou pas reconnue par les employeurs
33% (3)
Difficultés à mettre en valeur leurs compétences
22% (2)

Raisons de satisfaction et d'insatisfaction de l'emploi occupé à 30 mois



Localisation de l'emploi 100% (7)
Degré d'autonomie 86% (6)
Missions à accomplir 71% (5)
Type de contrat 57% (4)
Niveau de rémunération 57% (4)



Lien emploi/formation 71% (5)
Perspectives de carrière ou d'évolution 57% (4)
Stabilité de l'emploi 57% (4)
Nature de leurs tâches 57% (4)
Niveau de responsabilité 57% (4)