



10 diplômés

Taux de réussite 100,0%



70% de répondants (7)

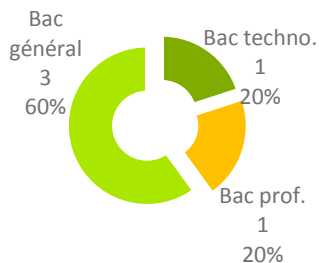


4 femmes (57%)
3 hommes (43%)



29% en formation initiale (2)
43% en formation continue
hors contrat professionnel (3)
29% en reprise d'études
non financées (2)

71% (5) titulaires d'un :



Que deviennent en 2019 les titulaires d'un MASTER RECHERCHE ET EXPERTISES EN ÉDUCATION ET FORMATION ?

Un regard : 30 mois après l'obtention en 2017

PARCOURS APRÈS L'OBTENTION DU MASTER

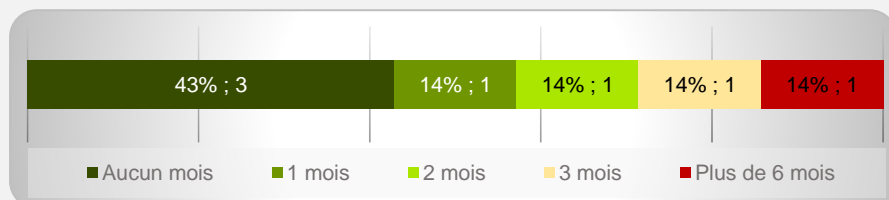


43% (3) ont poursuivi des études



57% (4) ont recherché un emploi

100% (7) ont occupé un 1^{er} emploi depuis l'obtention du M2 dont la recherche active a été de :



POURSUITE D'ÉTUDES/PRÉPARATION DE CONCOURS APRÈS L'OBTENTION DU DIPLÔME

3 répondants ont poursuivi des études :

- 1 les 2 années qui ont suivi l'obtention du Master
- 1 a repris les études en 2018/2019 et 2019/2020
- 1 a repris les études en 2019/2020

Sur les 3 années après le Master, 67% (2) ont poursuivi en Doctorat.

SITUATION 30 MOIS APRÈS L'OBTENTION DU MASTER



100% (7)
en emploi
(dont 2 en poursuite
d'études en parallèle)

Taux d'insertion* à 30 mois : 100%

* Taux d'insertion : nb de en emploi / (nb de en emploi et en recherche d'emploi)

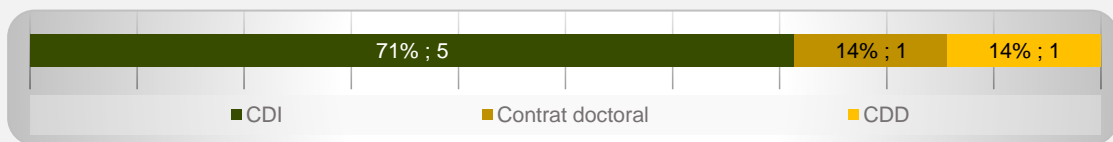
CARACTÉRISTIQUES DES 7 EMPLOIS OCCUPÉS A 30 MOIS

Emplois occupés
 Conseillère de scolarité
 Directeur adjoint et responsable
 pédagogique
 Doctorant
 Educateur spécialisé
 Formatrice en travail social
 Maître agréée
 Moniteur atelier

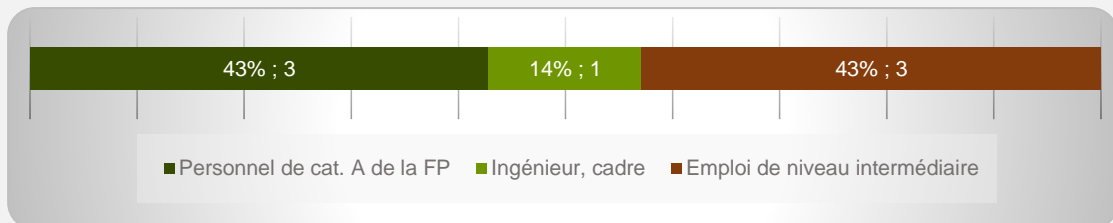
Employeurs
 Association ou organisme
 à but non lucratif
 71% (5)
 Fonction publique d'Etat
 29% (2)

Secteurs d'activités
 Santé humaine
 et action sociale
 57% (4)
 Enseignement
 43% (3)

71% (5) d'emplois à durée indéterminée



57% (4) d'emplois de niveau cadre/ingénieur et 43% (3) de niveau intermédiaire



71% (5) d'emplois en Haute-Garonne



100% (7) d'emplois à temps plein

Revenu* net moyen mensuel : 1 876 €

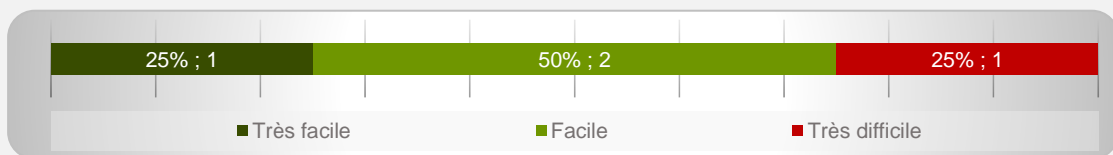
* Emploi à temps plein non exercé à l'étranger (n=7)



86% (6) des répondants actifs sont satisfaits de l'emploi occupé

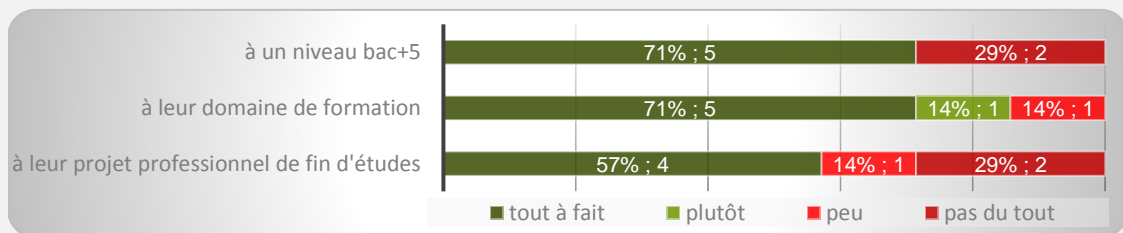
OPINION/SATISFACTION DE L'ENTRÉE DANS LA VIE ACTIVE

Opinion des 4 répondants ayant recherché un emploi sur le déroulement de l'entrée dans la vie active

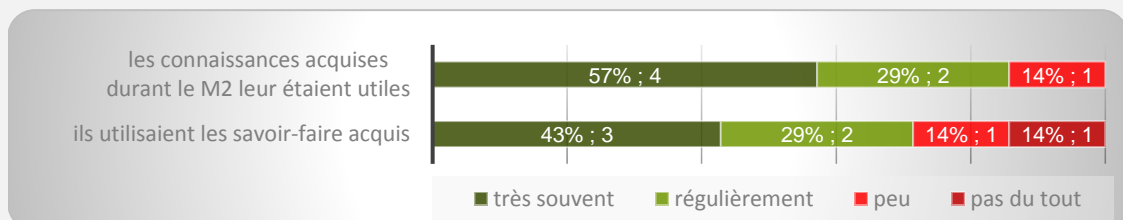


LIEN EMPLOI/FORMATION

Les 7 répondants actifs ont déclaré que leur emploi à 30 mois correspondait :



Dans le cadre de l'emploi occupé à 30 mois,



Difficultés rencontrées

Mobilité géographique difficile 50% (2)
 Manque d'expérience professionnelle 25% (1)
 Trouver des offres d'emploi % (1)
 Mettre en valeur leurs compétences 25% (1)
 Formation mal ou pas reconnue par les employeurs 25% (1)

Raisons de satisfaction et d'insatisfaction de l'emploi occupé à 30 mois



Missions à accomplir 100% (7)
 Degré d'autonomie 100% (7)
 Nature de leurs tâches 100% (7)
 Niveau de responsabilité 100% (7)
 Localisation de l'emploi 86% (6)
 Lien emploi/formation 86% (6)



Niveau de rémunération 29% (2)
 Perspectives de carrière ou d'évolution 29% (2)