

Que deviennent en 2019 les titulaires de la LICENCE PROFESSIONNELLE RESEAUX INFORMATIQUES MOBILITE ET SECURITE (RIMS) ? Un regard : 30 mois après l'obtention en 2017



23 diplômés
Taux de réussite 100%



82,6% de répondants (19)

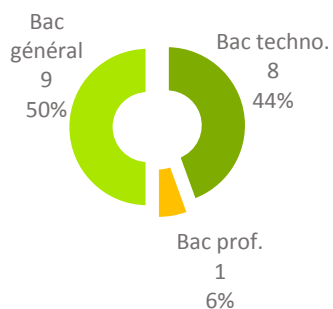


1 femme (5%)
18 hommes (95%)



68% en contrat
d'apprentissage (13)
21% en contrat
de professionnalisation (4)
5% en formation continue
hors contrat professionnel (1)
5% en reprise d'études
non financées (1)

95% (18) titulaires d'un :



PARCOURS APRÈS L'OBTENTION DE LA LICENCE PROFESSIONNELLE

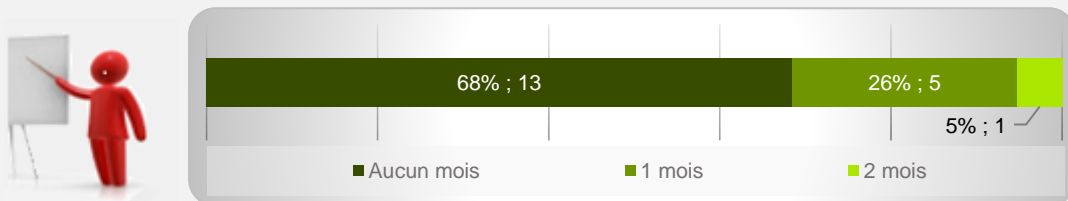


42% (8) ont poursuivi des études



21% (4) ont recherché un emploi

100% (19) ont occupé un 1^{er} emploi depuis l'obtention de la LP dont la recherche active a été de :



POURSUITE D'ÉTUDES/PRÉPARATION DE CONCOURS APRÈS L'OBTENTION DU DIPLÔME

8 répondants ont poursuivi des études :

- 6 les 2 années qui ont suivi l'obtention de la LP
- 1 les 3 années suivantes
- 1 a repris les études en 2018/2019

Sur les 3 années après la licence professionnelle, 75% (6) ont poursuivi en Master.

SITUATION 30 MOIS APRÈS L'OBTENTION DE LA LICENCE PROFESSIONNELLE



89% (17)
en emploi
(dont 1 en poursuite
d'études en parallèle)



1 en recherche
d'emploi



1 inactif

Taux d'insertion* à 30 mois : 94%

* Taux d'insertion : nb de en emploi / (nb de en emploi et en recherche d'emploi)

CARACTÉRISTIQUES DES 17 EMPLOIS OCCUPÉS A 30 MOIS

Emplois occupés

Administrateur système et réseaux (2) ;
 Analyste en Cyber-sécurité ; Chef de
 projet réseaux ; Consultant
 infrastructure ; Consultant réseau ;
 Expert SBC ; Ingénieur Cyber sécurité ;
 Ingénieur réseau et sécurité ; Ingénieur
 systèmes ; Ingénieur systèmes et
 réseaux ; Projeteur Bureau d'Études
 FttH ; Responsable programmation
 réseaux ; Technicien d'Intervention
 Réseau Structurant ; Technicien
 réseaux et télécommunications ;
 Technicien Supervision et Support
 Client ; Technicien télécoms

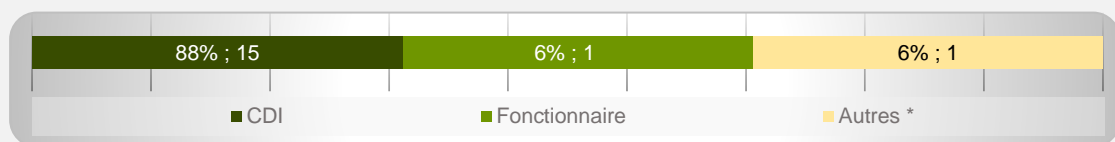
Employeurs

Entreprise privée
 94% (16)
 Fonction publique
 6% (1)

Secteurs d'activités

Information et communication
 53% (9)
 Activités spécialisées, scientifiques
 et techniques
 29% (5)
 Industries
 12% (2)
 Santé humaine
 et action sociale
 6% (1)

94% (16) d'emplois à durée indéterminée



* Autres : vacataire, intérimaire, contrat d'apprentissage ou pro, intermittent du spectacle, emploi aidé, ...

71% (12) d'emplois de niveau cadre/ingénieur et 29% (5) de niveau intermédiaire



88% (15) d'emplois en Haute-Garonne



94% (16) d'emplois à temps plein

Revenu* net moyen mensuel : 2 024 €

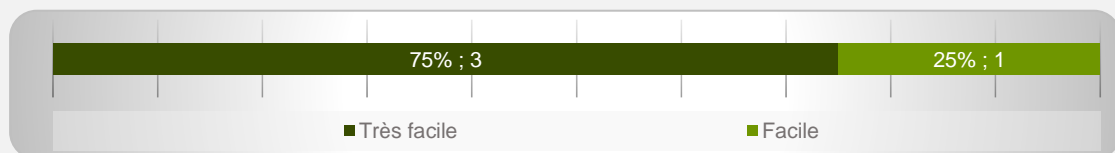
* Emploi à temps plein non exercé à l'étranger (n=14)



94% (16) des répondants actifs
 sont satisfaits de l'emploi occupé

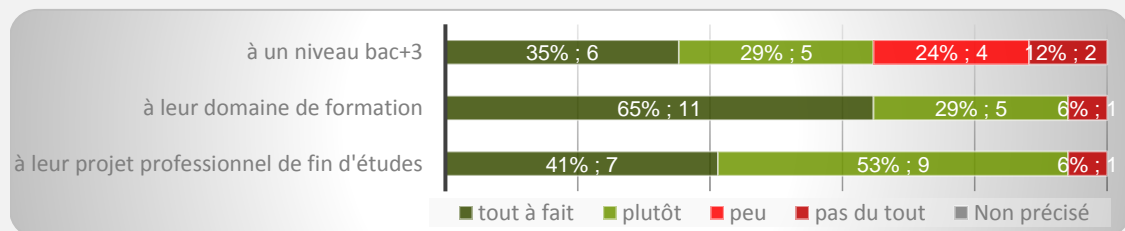
OPINION/SATISFACTION DE L'ENTRÉE DANS LA VIE ACTIVE

Opinion des 4 répondants ayant recherché un emploi sur le déroulement de l'entrée dans la vie active

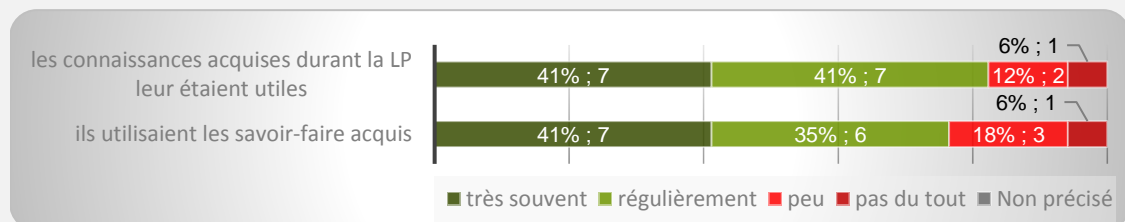


LIEN EMPLOI/FORMATION

Les 17 répondants actifs ont déclaré que leur emploi à 30 mois correspondait :



Dans le cadre de l'emploi occupé à 30 mois,



Raisons de satisfaction et d'insatisfaction de l'emploi occupé à 30 mois



Missions à accomplir
 100% (17)
 Degré d'autonomie
 100% (17)
 Nature de leurs tâches
 100% (17)
 Niveau de responsabilité
 100% (17)
 Stabilité de l'emploi
 100% (17)
 Perspectives de carrière
 ou d'évolution
 100% (17)



Niveau de rémunération
 18% (3)