

# Que deviennent en 2019 les titulaires d'un MASTER Sciences Géomatiques en environneMent et Aménagement SIGMA ?

Un regard : 30 mois après l'obtention en 2017



12 diplômés  
Taux de réussite 100%



91,7% de répondants (11)



5 femmes (45%)  
6 hommes (55%)



82% en formation initiale (9)  
18% en formation continue  
hors contrat professionnel (2)

82% (9) titulaires d'un  
baccalauréat général

## PARCOURS APRÈS L'OBTENTION DU MASTER

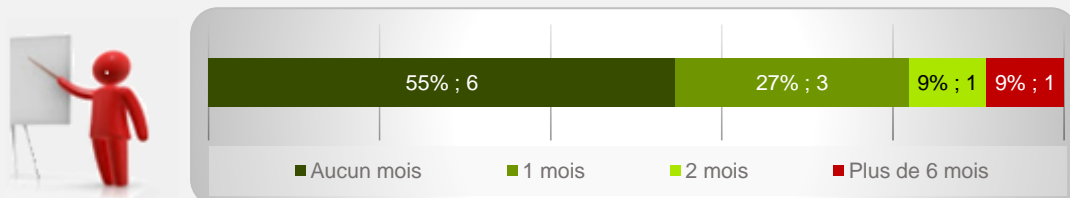


Aucun n'a poursuivi d'études



45% (5) ont recherché un emploi

100% (11) ont occupé un 1<sup>er</sup> emploi depuis l'obtention du M2 dont la recherche active a été de :



## POURSUITE D'ÉTUDES/PRÉPARATION DE CONCOURS APRÈS L'OBTENTION DU DIPLÔME

Aucun n'a poursuivi d'études

## SITUATION 30 MOIS APRÈS L'OBTENTION DU MASTER



91% (10)  
en emploi



1 inactif

**Taux d'insertion\* à 30 mois : 100%**

\* Taux d'insertion : nb de en emploi / (nb de en emploi et en recherche d'emploi)

## CARACTÉRISTIQUES DES 10 EMPLOIS OCCUPÉS A 30 MOIS

### Emplois occupés

Chargé d'études Bureau d'étude FTTH

Consultante en géomatique

Géomaticien

Géomaticien datavisualisation et développement web

Géomaticienne

Géomaticienne cartographe

Ingénieur de recherche

Ingénieur d'études

Ingénieur informatique

Sigiste

### Employeurs

Entreprise privée

60% (6)

Fonction publique d'Etat

20% (2)

Fonction publique territoriale

10% (1)

Eux-mêmes

10% (1)

### Secteurs d'activités

Information et communication

40% (4)

Activités spécialisées, scientifiques et techniques

40% (4)

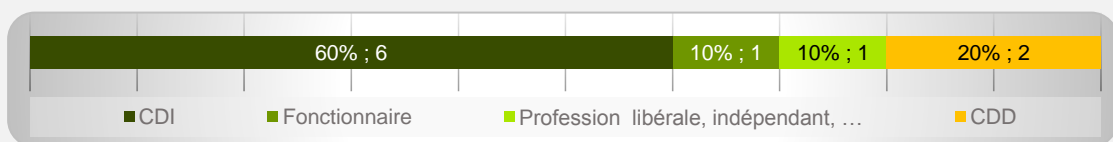
Construction

10% (1)

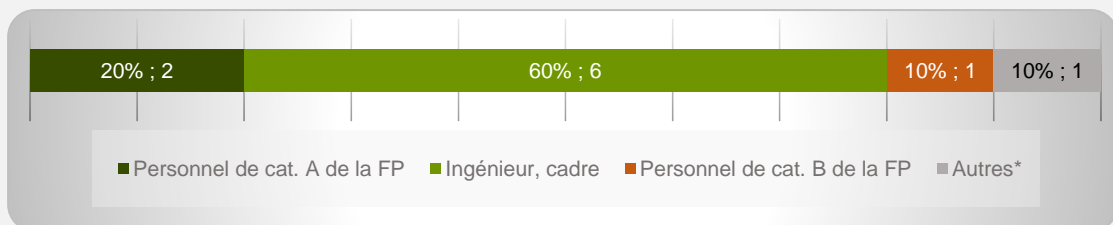
Administration publique

10% (1)

80% (8) d'emplois à durée indéterminée



80% (8) d'emplois de niveau cadre/ingénieur et 10% (1) de niveau intermédiaire



\* Autres : Agriculteur, Artisan/commerçant/chef d'entreprise, profession libérale

60% (6) d'emplois en Haute-Garonne



100% (10) d'emplois à temps plein

Revenu\* net moyen mensuel : 1 992 €

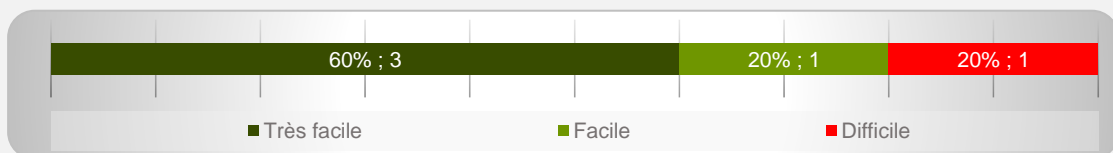
\* Emploi à temps plein non exercé à l'étranger (n=9)



90% (9) des répondants actifs sont satisfaits de l'emploi occupé

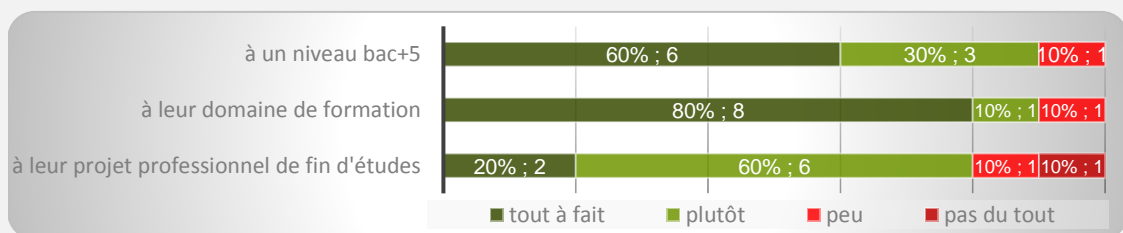
## OPINION/SATISFACTION DE L'ENTRÉE DANS LA VIE ACTIVE

Opinion des 5 répondants ayant recherché un emploi sur le déroulement de l'entrée dans la vie active

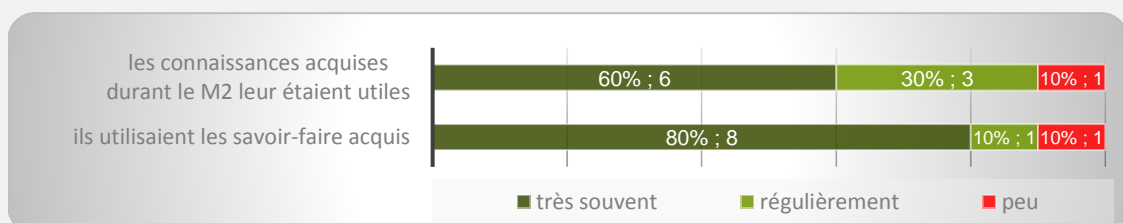


## LIEN EMPLOI/FORMATION

Les 10 répondants actifs ont déclaré que leur emploi à 30 mois correspondait :



Dans le cadre de l'emploi occupé à 30 mois,



### Difficultés rencontrées

Manque d'expérience professionnelle

20% (1)

Mobilité géographique difficile

20% (1)

Méconnaissance des débouchés possibles pour leur formation

20% (1)

### Raisons de satisfaction et d'insatisfaction de l'emploi occupé à 30 mois



Missions à accomplir 90% (9)

Degré d'autonomie 90% (9)

Nature de leurs tâches 90% (9)

Localisation de l'emploi 90% (9)

Niveau de responsabilité 90% (9)



Perspectives de carrière ou d'évolution 50% (5)

Niveau de rémunération 30% (3)