

Que deviennent en 2019 les titulaires d'un MASTER SOCIOLOGIE DES ORGANISATIONS ET DE L'ACTION PUBLIQUE (SOAP) ?

Un regard : 30 mois après l'obtention en 2017



25 diplômés
Taux de réussite 100%



73,3% de répondants (11)
(sur les 15 diplômés hors sites à l'étranger)

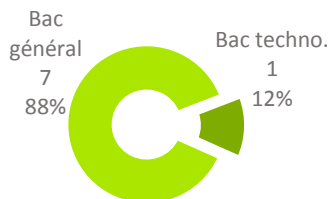


8 femmes (73%)
3 hommes (27%)



100% en formation initiale (11)

73% (8) titulaires d'un :



PARCOURS APRÈS L'OBTENTION DU MASTER

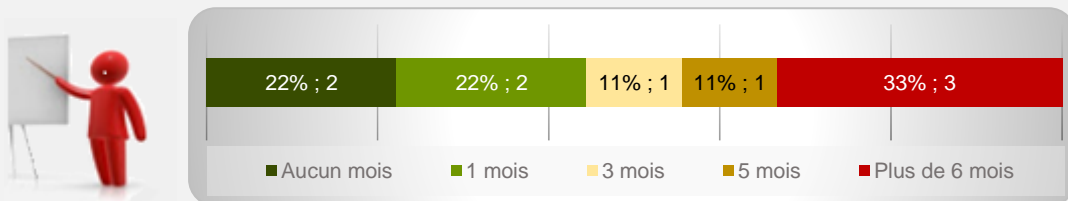


55% (6) ont poursuivi des études



73% (8) ont recherché un emploi

100% (11) ont occupé un 1^{er} emploi depuis l'obtention du M2 dont la recherche active a été de :



9 ont mentionné le nombre de mois de recherche active

POURSUITE D'ÉTUDES/PRÉPARATION DE CONCOURS APRÈS L'OBTENTION DU DIPLÔME

6 répondants ont poursuivi des études :

- 2 l'année qui a suivi l'obtention du Master
- 1 les 3 années suivantes
- 1 a repris les études en 2018/2019 et 2019/2020
- 1 a repris les études en 2018/2019
- 1 a repris les études en 2019/2020

Sur les 3 années après le Master, 50% (3) ont poursuivi en Doctorat.

SITUATION 30 MOIS APRÈS L'OBTENTION DU MASTER



91% (10)
en emploi
(dont 3 en poursuite
d'études en parallèle)



1 inactif

Taux d'insertion* à 30 mois : 100%

* Taux d'insertion : nb de en emploi / (nb de en emploi et en recherche d'emploi)

Enquête menée auprès de tous
les diplômés de Master 2
de l'UT2J entre décembre 2019
et mars 2020

CARACTÉRISTIQUES DES 10 EMPLOIS OCCUPÉS A 30 MOIS

Emplois occupés

Adjointe administratif (2) ;
Assistante Ressources Humaines ;
Chargé de recrutement ; Chargée de
recrutement ; Consultant en
recrutement dans la finance ;
Consultante en transformation et
conduite du changement ; Doctorant
; Doctorante ; Professeur particulier

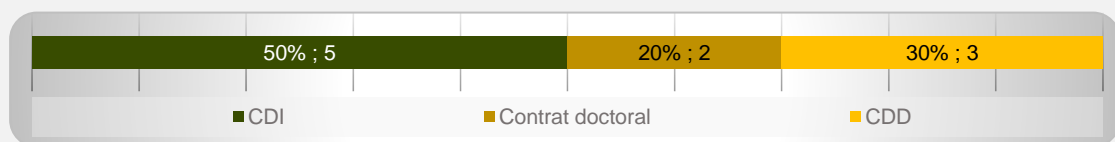
Employeurs

Entreprise privée
70% (7)
Fonction publique d'Etat
10% (1)
Employeur non précisé
20% (2)

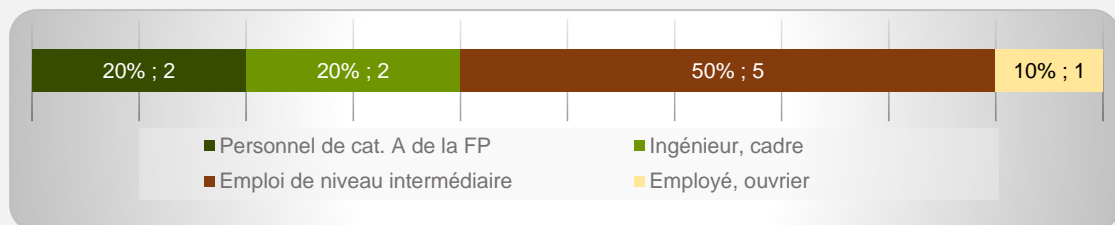
Secteurs d'activités

Activités de services administratifs
et de soutien
30% (3)
Activités spécialisées, scientifiques
et techniques
20% (2)
Enseignement
20% (2)
Construction
10% (1)
Activités financières
et d'assurance
10% (1)
Secteur non précisé
10% (1)

50% (5) d'emplois à durée indéterminée



40% (4) d'emplois de niveau cadre/ingénieur et 50% (5) de niveau intermédiaire



70% (7) d'emplois en Haute-Garonne



80% (8) d'emplois à temps plein

Revenu* net moyen mensuel : 2 159 €

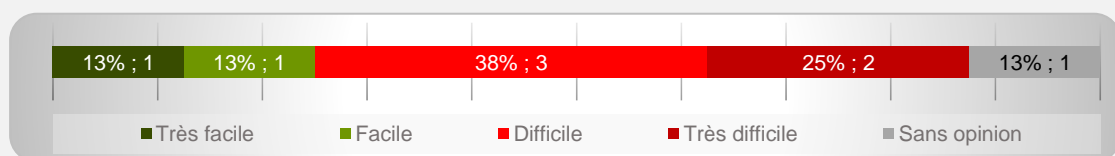
* Emploi à temps plein non exercé à l'étranger (n=4)



50% (5) des répondants actifs sont satisfaits de l'emploi occupé

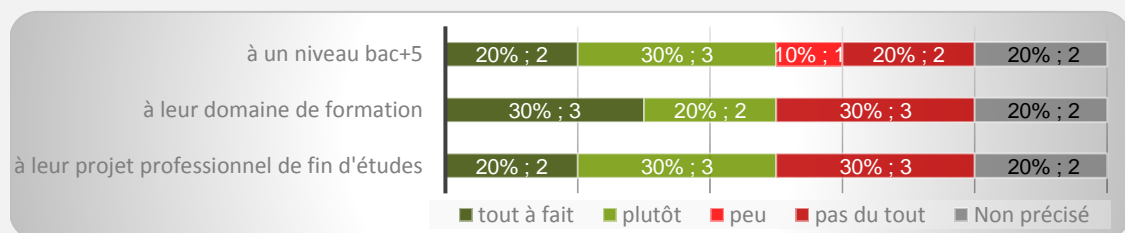
OPINION/SATISFACTION DE L'ENTRÉE DANS LA VIE ACTIVE

Opinion des 8 répondants ayant recherché un emploi sur le déroulement de l'entrée dans la vie active

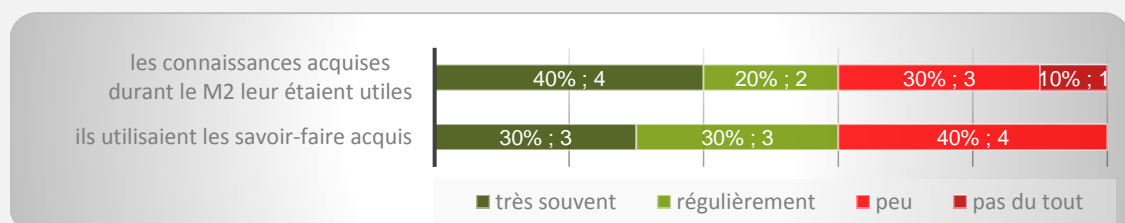


LIEN EMPLOI/FORMATION

Les 10 répondants actifs ont déclaré que leur emploi à 30 mois correspondait :



Dans le cadre de l'emploi occupé à 30 mois,



Difficultés rencontrées

Manque d'expérience professionnelle 38% (3)
Formation mal ou pas reconnue par les employeurs 38% (3)
Formation inadaptée au marché de l'emploi 25% (2)
Trouver des offres d'emploi 25% (2)
Mettre en valeur leurs compétences 25% (2)
Mobilité géographique difficile 25% (2)

Raisons de satisfaction et d'insatisfaction de l'emploi occupé à 30 mois



Degré d'autonomie 70% (7)
Localisation de l'emploi 70% (7)
Missions à accomplir 60% (6)
Nature de leurs tâches 60% (6)
Niveau de responsabilité 60% (6)
Lien emploi/formation 60% (6)
Type de contrat 60% (6)



Perspectives de carrière ou d'évolution 40% (4)
Niveau de rémunération 30% (3)
Stabilité de l'emploi 30% (3)