

Que deviennent en 2020 les titulaires d'un MASTER 2 à l'UT2J SOCIOLOGIE DES ORGANISATIONS ET DE L'ACTION PUBLIQUE (SOAP) ? Un regard : 30 mois après l'obtention en 2018

PARCOURS APRÈS L'OBTENTION DU MASTER



16 diplômés

Taux de réussite 100,0%



81,3% de répondants (13)

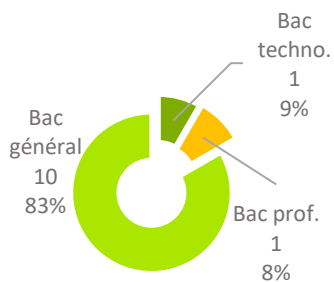


10 femmes (77%)
3 hommes (23%)



100% en formation initiale (13)

92% (12) titulaires d'un :

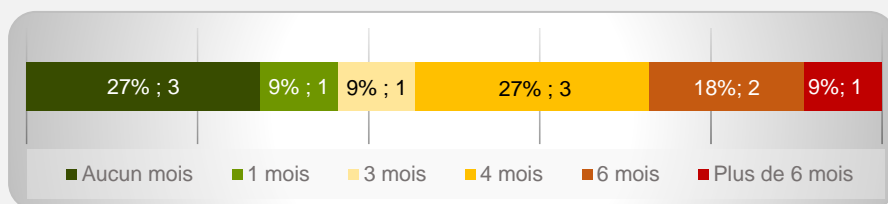


38% (5) ont poursuivi des études



62% (8) ont recherché un emploi

92% (12) ont occupé un 1^{er} emploi depuis l'obtention du M2 dont la recherche active a été de :



11 ont mentionné le nombre de mois de recherche active

POURSUITE D'ÉTUDES/PRÉPARATION DE CONCOURS APRÈS L'OBTENTION DU DIPLÔME

5 répondants ont poursuivi des études :

- 1 l'année qui a suivi l'obtention du Master
- 2 les 2 années suivantes
- 1 a repris les études en 2019/2020 et 2020/2021
- 1 a repris les études en 2020/2021

Sur les 3 années après le master 2, 20% (1) ont poursuivi en Doctorat.

SITUATION 30 MOIS APRÈS L'OBTENTION DU MASTER



92% (12)
en emploi

(dont 2 en poursuite
d'études en parallèle)



1 en recherche
d'emploi

Taux d'insertion* à 30 mois : 92%

* Taux d'insertion : nb de en emploi / (nb de en emploi et en recherche d'emploi)

Emplois occupés

Agent technique spécialisé ;
Assistante chef de projet dans le développement de projet ENR ;
Assistante de projet ; Chargé de mission organisation et évaluation de services ; Chargé d'études ;
Chargée d'attribution ; Conseillère en organisation dans un centre de gestion ; Consultant service à la clientèle ; Doctorante ; Informaticienne jeunesse et cheffe de projet ;
Professeure de français ; Travailleuse sociale

Employeurs

Fonction publique 42% (5)
Entreprise privée 25% (3)
Association ou organisme à but non lucratif 8% (1)
Eux-mêmes 8% (1)
Entreprise publique 8% (1)
Employeur non précisé 8% (1)

Principaux secteurs d'activités

Administration publique 25% (3)
Santé humaine et action sociale 17% (2)
Industries 8% (1)
Commerce 8% (1)
Activités financières et d'assurance 8% (1)
Activités spécialisées, scientifiques et techniques 8% (1)
Activités de services administratifs et de soutien 8% (1)

Difficultés rencontrées

Manque d'expérience professionnelle 75% (6)
Difficultés à mettre en valeur leurs compétences 63% (5)
Formation mal ou pas reconnue par les employeurs 63% (5)
Difficultés à trouver des offres d'emploi 38% (3)
Mobilité géographique difficile 13% (1)

Raisons de satisfaction et d'insatisfaction de l'emploi occupé à 30 mois



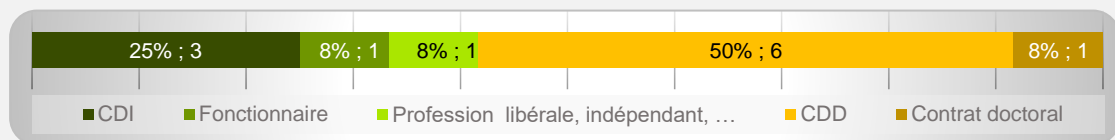
Degré d'autonomie 83% (10)
Perspectives de carrière ou d'évolution 83% (10)
Stabilité de l'emploi 83% (10)
Missions à accomplir 75% (9)
Nature de leurs tâches 75% (9)
Localisation de l'emploi 75% (9)
Type de contrat 75% (9)
Niveau de responsabilité 67% (8)
Lien emploi/formation 67% (8)




Niveau de rémunération 33% (4)

CARACTÉRISTIQUES DES 12 EMPLOIS OCCUPÉS A 30 MOIS

42% (5) d'emplois à durée indéterminée

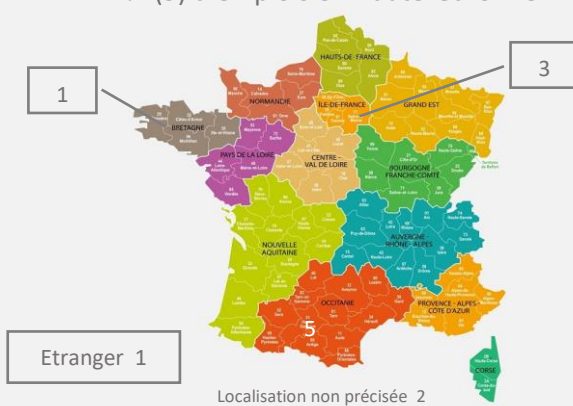


50% (6) d'emplois de niveau cadre/ingénieur et 42% (5) de niveau intermédiaire



* Autres : Profession libérale

42% (5) d'emplois en Haute-Garonne



100% (12) d'emplois à temps plein

Revenu* net moyen mensuel : 1 671 €

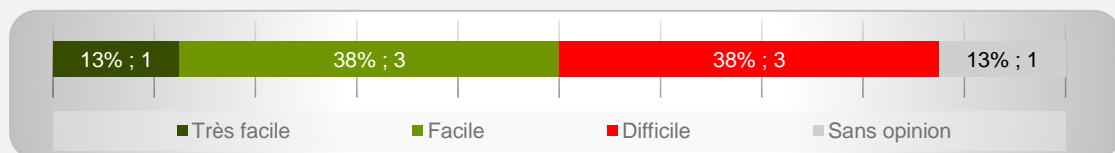
* Emploi à temps plein non exercé à l'étranger (n=9)



75% (9) des répondants actifs sont satisfaits de l'emploi occupé

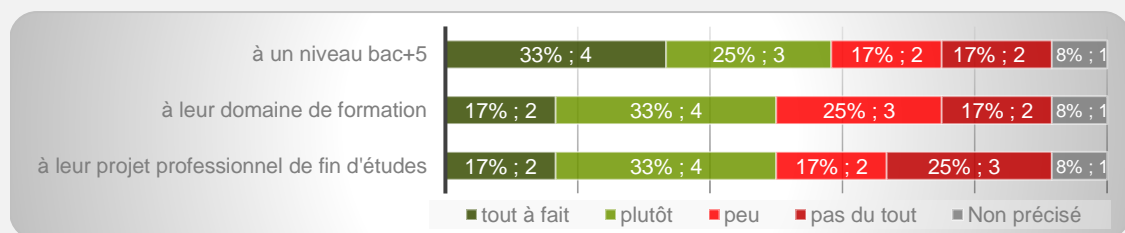
OPINION/SATISFACTION DE L'ENTRÉE DANS LA VIE ACTIVE

Opinion des 8 répondants ayant recherché un emploi sur le déroulement de l'entrée dans la vie active



LIEN EMPLOI/FORMATION

Les 12 répondants actifs ont déclaré que leur emploi à 30 mois correspondait :



Dans le cadre de l'emploi occupé à 30 mois,

