



15 diplômés

Taux de réussite 100,0%



93,3% de répondants (14)



8 femmes (57%)

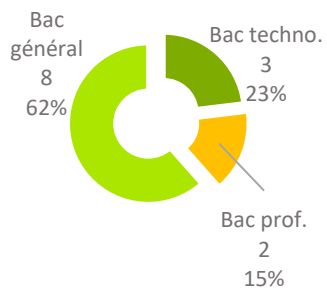
6 hommes (43%)



86% en formation initiale (12)

14% en reprise d'études
non financées (2)

93% (13) titulaires d'un :



PARCOURS APRÈS L'OBTENTION DU MASTER

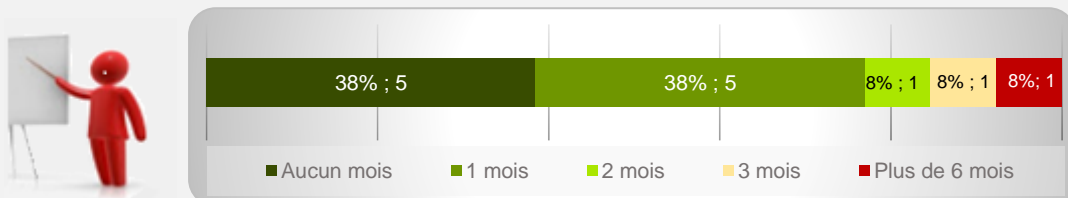


7% (1) ont poursuivi des études



79% (11) ont recherché un emploi

100% (14) ont occupé un 1^{er} emploi depuis l'obtention du M2 dont la recherche active a été de :



13 ont mentionné le nombre de mois de recherche active

POURSUITE D'ÉTUDES/PRÉPARATION DE CONCOURS APRÈS L'OBTENTION DU DIPLÔME

1 répondant a repris des études en 2019/2020 (hors doctorat).

SITUATION 30 MOIS APRÈS L'OBTENTION DU MASTER



79% (11)
en emploi



1 en recherche
d'emploi



2 promesses
d'embauche

Taux d'insertion* à 30 mois : 92%

* Taux d'insertion : nb de en emploi / (nb de en emploi et en recherche d'emploi)

CARACTÉRISTIQUES DES 11 EMPLOIS OCCUPÉS A 30 MOIS

Emplois occupés

Adjointe territoriale d'animation, Animatrice Jeunesse ; Agent contractuel ; Chargé de mission activités de pleine nature ; Chargé de mission prospection d'entreprises - marketing territorial ; Chargé de mission urbanisme et droit des sols ; Chargée de développement emploi ; Chargée de mission coopération internationale ; Chargée de mission développement économique et touristique ; Collaboratrice conseil auprès d'entrepreneurs agricoles ; Ecologue, éco-animatrice ; Technicien agricole

Employeurs

Fonction publique 36% (4)
Association ou organisme à but non lucratif 36% (4)
Entreprise privée 18% (2)
Entreprise publique 9% (1)

Secteurs d'activités

Administration publique 27% (3)
Agriculture, sylviculture, pêche 18% (2)
Activités de services administratifs et de soutien 18% (2)
Enseignement 9% (1)
Santé humaine et action sociale 9% (1)
Arts, spectacles et activités récréatives 9% (1)
Autres activités de service 9% (1)

Difficultés rencontrées

Manque d'expérience professionnelle 55% (6)
Difficultés à trouver des offres d'emploi 55% (6)
Difficultés à mettre en valeur leurs compétences 45% (5)
Mobilité géographique difficile 18% (2)

Raisons de satisfaction et d'insatisfaction de l'emploi occupé à 30 mois

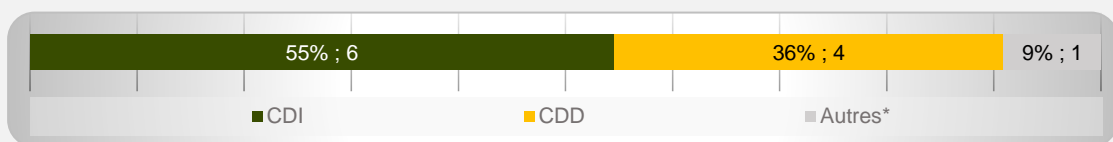


Missions à accomplir 100% (11)
Localisation de l'emploi 100% (11)
Degré d'autonomie 92% (10)
Nature de leurs tâches 91% (10)
Niveau de responsabilité 82% (9)
Lien emploi/formation 73% (8)
Perspectives de carrière ou d'évolution 73% (8)
Stabilité de l'emploi 73% (8)
Type de contrat 64% (7)




Niveau de rémunération 55% (6)

55% (6) d'emplois à durée indéterminée



* Autres : Vacataire

73% (8) d'emplois de niveau cadre/ingénieur et 9% (1) de niveau intermédiaire



Aucun emploi en Haute-Garonne



91% (10) d'emplois à temps plein

Revenu* net moyen mensuel : 1 713 €

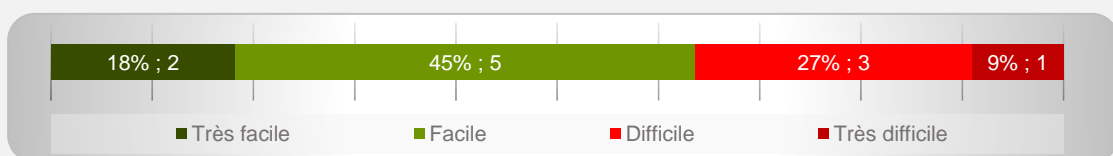
* Emploi à temps plein non exercé à l'étranger (n=10)



91% (10) des répondants actifs sont satisfaits de l'emploi occupé

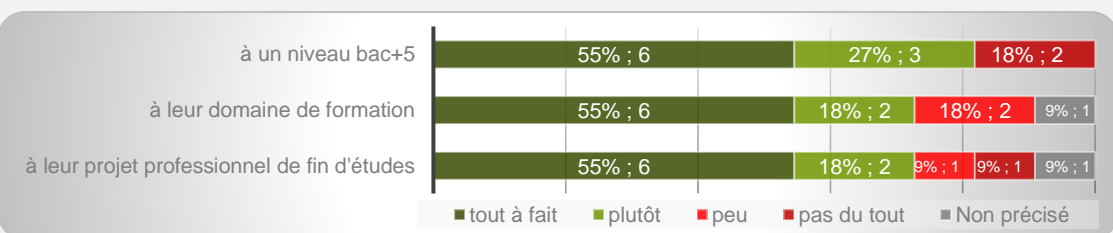
OPINION/SATISFACTION DE L'ENTRÉE DANS LA VIE ACTIVE

Opinion des 11 répondants ayant recherché un emploi sur le déroulement de l'entrée dans la vie active



LIEN EMPLOI/FORMATION

Les 11 répondants actifs ont déclaré que leur emploi à 30 mois correspondait :



Dans le cadre de l'emploi occupé à 30 mois,

