

Que deviennent en 2020 les titulaires d'un MASTER 2 à l'UT2J TRANSPORTS MOBILITES (TRANSMOB) ? *Un regard : 30 mois après l'obtention en 2018*



11 diplômés

Taux de réussite 100,0%



81,8% de répondants (9)



3 femmes (33%)

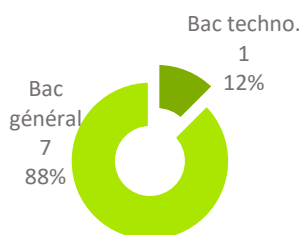
6 hommes (67%)



89% en formation initiale (8)

11% en formation continue hors
contrat professionnel (1)

89% (8) titulaires d'un :



PARCOURS APRÈS L'OBTENTION DU MASTER

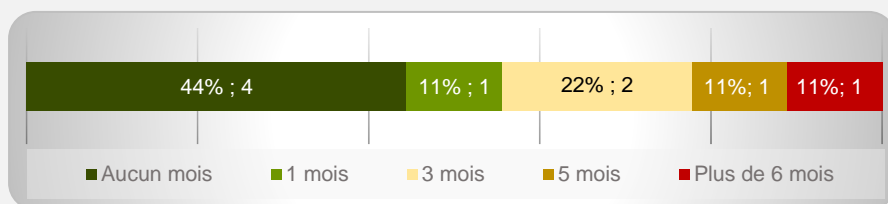


33% (3) ont poursuivi des études



33% (3) ont recherché un emploi

100% (9) ont occupé un 1^{er} emploi depuis l'obtention du M2 dont la recherche active a été de :



POURSUITE D'ÉTUDES/PRÉPARATION DE CONCOURS APRÈS L'OBTENTION DU DIPLÔME

3 répondants ont poursuivi des études :

- 2 les 2 années suivantes
- 1 les 3 années suivantes

Sur les 3 années après le master 2, 11% (1) ont poursuivi en Doctorat.

SITUATION 30 MOIS APRÈS L'OBTENTION DU MASTER



100% (9) en emploi

(dont 1 en poursuite d'études en parallèle)

Taux d'insertion* à 30 mois : 100%

* Taux d'insertion : nb de en emploi / (nb de en emploi et en recherche d'emploi)

CARACTÉRISTIQUES DES 9 EMPLOIS OCCUPÉS A 30 MOIS

Emplois occupés

Chargé de mission plaidoyer
Chargée d'études générales
Chef de projet territoriaux mobilités alternatives et doctorant
Conseiller mobilité
Consultant en management de projets de transports et mobilités
Directrice
Ingénieur études et développement
Business Analyst
Instructeur autorisation des sols (ADS)
Responsable de secteur de mobilités

Employeurs

Entreprise privée 44% (4)
Fonction publique 22% (2)
Association ou organisme à but non lucratif 22% (2)
Société d'économie mixte 11% (1)

Secteurs d'activités

Transports et entreposage 22% (2)
Activités spécialisées, scientifiques et techniques 22% (2)
Administration publique 22% (2)
Hébergement et restauration 11% (1)
Information et communication 11% (1)
Autres activités de service 11% (1)

Difficultés rencontrées

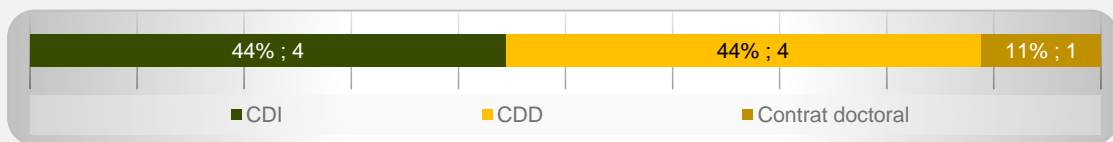
Manque d'expérience professionnelle 67% (2)
Difficultés à trouver des offres d'emploi 33% (1)
Difficultés à mettre en valeur leurs compétences 33% (1)
Formation mal ou pas reconnue par les employeurs 33% (1)

Raisons de satisfaction de l'emploi occupé à 30 mois

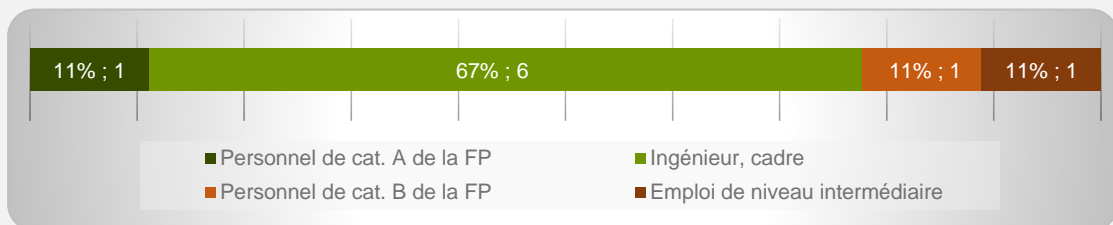


Missions à accomplir 100% (9)
Degré d'autonomie 100% (9)
Nature de leurs tâches 100% (9)
Niveau de responsabilité 100% (9)
Localisation de l'emploi 89% (8)
Type de contrat 89% (8)
Perspectives de carrière ou d'évolution 89% (8)
Stabilité de l'emploi 89% (8)
Lien emploi/formation 78% (7)
Niveau de rémunération 78% (7)

44% (4) d'emplois à durée indéterminée



78% (7) d'emplois de niveau cadre/ingénieur et 22% (2) de niveau intermédiaire



44% (4) d'emplois en Haute-Garonne



100% (9) d'emplois à temps plein

Revenu* net moyen mensuel : 1 972 €

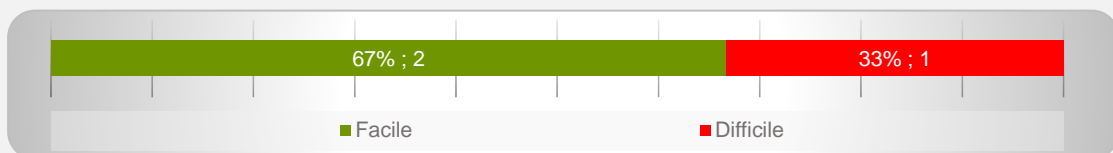
* Emploi à temps plein non exercé à l'étranger (n=9)



100% (9) des répondants actifs sont satisfaits de l'emploi occupé

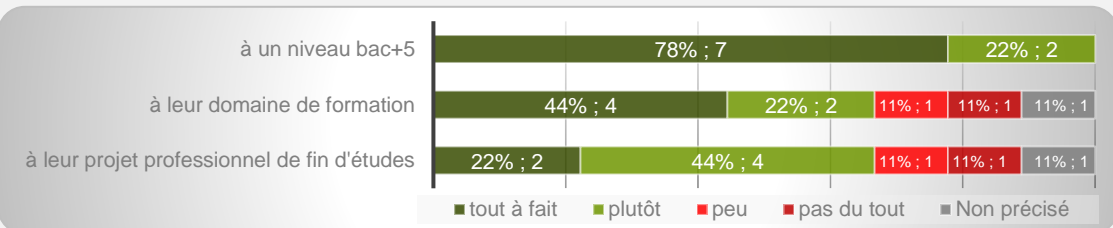
OPINION/SATISFACTION DE L'ENTRÉE DANS LA VIE ACTIVE

Opinion des 3 répondants ayant recherché un emploi sur le déroulement de l'entrée dans la vie active



LIEN EMPLOI/FORMATION

Les 9 répondants actifs ont déclaré que leur emploi à 30 mois correspondait :



Dans le cadre de l'emploi occupé à 30 mois,

