

Que deviennent en 2019 les titulaires d'un MASTER VILLES, HABITAT ET TRANSITION ÉCOLOGIQUE (VIHATE) ?

Un regard : 30 mois après l'obtention en 2017



17 diplômés
Taux de réussite 100%



82,4% de répondants (14)

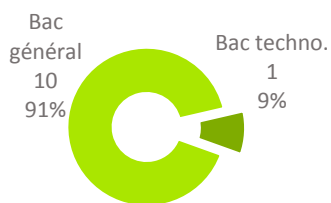


8 femmes (57%)
6 hommes (43%)



71% en formation initiale (10)
29% en reprise d'études
non financées (4)

79% (11) titulaires d'un :



PARCOURS APRÈS L'OBTENTION DU MASTER

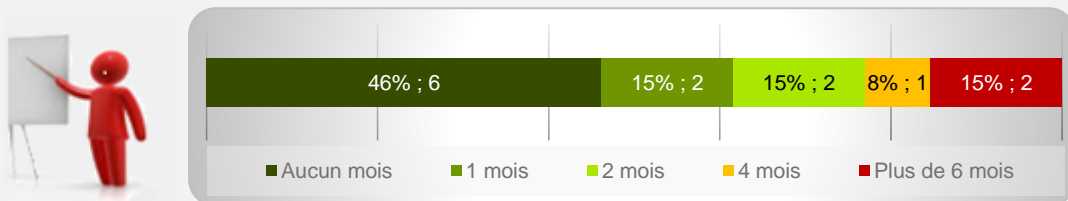


14% (2) ont poursuivi des études



29% (4) ont recherché un emploi

93% (13) ont occupé un 1^{er} emploi depuis l'obtention du M2 dont la recherche active a été de :



POURSUITE D'ÉTUDES/PRÉPARATION DE CONCOURS APRÈS L'OBTENTION DU DIPLÔME

2 répondants ont poursuivi des études :

- 1 l'année qui a suivi l'obtention du Master
- 1 les 3 années suivantes

Sur les 3 années après le Master, 1 a poursuivi en Doctorat.

SITUATION 30 MOIS APRÈS L'OBTENTION DU MASTER



93% (13)
en emploi
(dont 1 en poursuite
d'études en parallèle)



1 en recherche
d'emploi

Taux d'insertion* à 30 mois : 93%

* Taux d'insertion : nb de en emploi / (nb de en emploi et en recherche d'emploi)

CARACTÉRISTIQUES DES 13 EMPLOIS OCCUPÉS A 30 MOIS

Emplois occupés

Agent en charge de la transition écologique ; Assistant d'éducation ; Assistant d'études et d'opération ; Chargé de mission Climat Air Energie ; Chargé d'études et d'opération ; Chargé d'opérations réhabilitation ; Chargée de mission ; Chargée de mission environnement ; Chargée de mission politique départementale ; Chargée de mission rénovation énergétique des copropriétés ; Chef de projet de développement territorial ; Doctorant ; Gestionnaire de stock

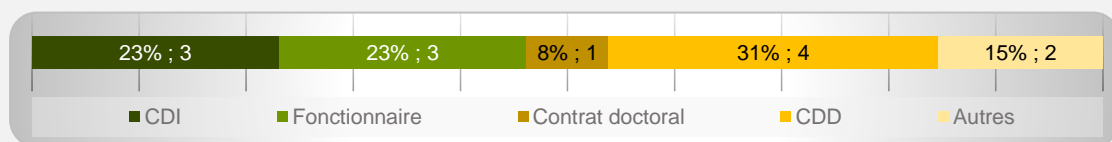
Employeurs

Fonction publique territoriale 46% (6)
 Entreprise privée 23% (3)
 Association ou organisme à but non lucratif 23% (3)
 Fonction publique d'Etat 8% (1)

Secteurs d'activités


Administration publique 46% (6)
 Activités spécialisées, scientifiques et techniques 15% (2)
 Enseignement 15% (2)
 Activités immobilières 8% (1)
 Santé humaine et action sociale 8% (1)
 Autres activités de service 8% (1)

46% (6) d'emplois à durée indéterminée

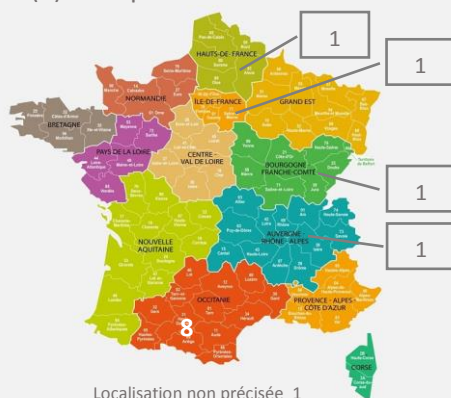


* Autres : vacataire, intérimaire, contrat d'apprentissage ou pro, intermittent du spectacle, emploi aidé, ...

69% (9) d'emplois de niveau cadre/ingénieur et 31% (4) de niveau intermédiaire



54% (7) d'emplois en Haute-Garonne



85% (11) d'emplois à temps plein

Revenu* net moyen mensuel : 1 835 €

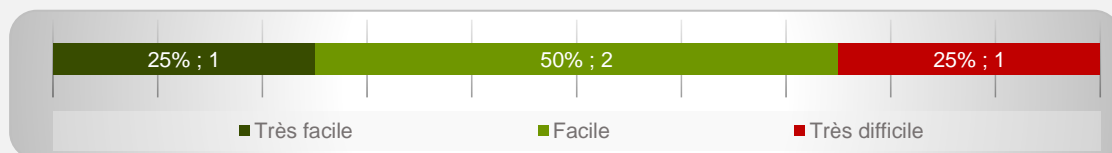
* Emploi à temps plein non exercé à l'étranger (n=10)



85% (11) des répondants actifs sont satisfaits de l'emploi occupé

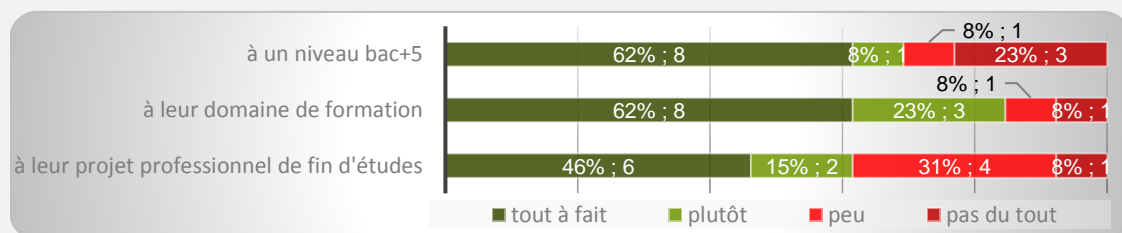
OPINION/SATISFACTION DE L'ENTRÉE DANS LA VIE ACTIVE

Opinion des 4 répondants ayant recherché un emploi sur le déroulement de l'entrée dans la vie active

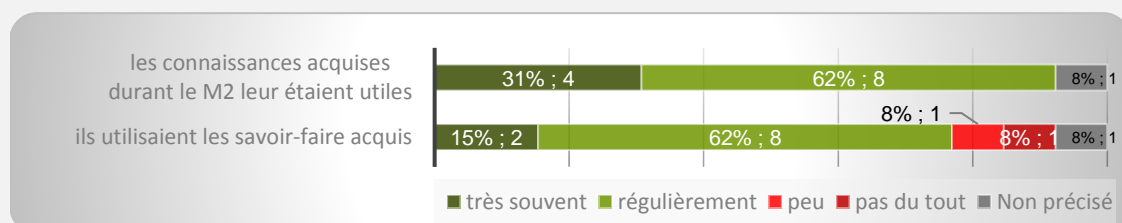


LIEN EMPLOI/FORMATION

Les 13 répondants actifs ont déclaré que leur emploi à 30 mois correspondait :



Dans le cadre de l'emploi occupé à 30 mois,



Difficultés rencontrées

Manque d'expérience professionnelle 50% (2)
 Mettre en valeur leurs compétences 50% (2)
 Formation mal ou pas reconnue par les employeurs 50% (2)
 Trouver des offres d'emploi 25% (1)
 Mobilité géographique difficile 25% (1)

Raisons de satisfaction et d'insatisfaction de l'emploi occupé à 30 mois



Lien emploi/formation 92% (12)
 Missions à accomplir 85% (11)
 Degré d'autonomie 85% (11)
 Localisation de l'emploi 85% (11)
 Niveau de responsabilité 85% (11)
 Nature de leurs tâches 77% (10)



Niveau de rémunération 46% (6)
 Type de contrat 46% (6)
 Stabilité de l'emploi 38% (5)
 Perspectives de carrière ou d'évolution 31% (4)